

FORAN MINING CORP.

ISIN: CA3449112018 WKN: -

Übersicht

16.07.2024 18:41:13

Kurs
2,98 USDDifferenz  -1,65% (-0,05)

Stammdaten

ISIN	CA3449112018
Symbol	FOM
Börse	FINRA other OTC Issues
Währung	USD
Branche	Energie / Rohstoffe
Wertpapierkategorie	Aktie
Marktkapitalisierung (Mio)	848 EUR
Benchmark	S&P/TSX 60 INDEX

Marktdaten

Geld (Volumen)	-
Brief (Volumen)	-
Eröffnung	3,02 USD
Hoch	3,02 USD
Tief	2,98 USD
Schluss Vortag	3,03 USD
VWAP	3,015714 USD
Volumen (Stück)	5.620
Gehandelte Stückzahl	16.948,12
Trades	4
Letztes Volumen	100

Futures und Optionen

Zugehörige Futures	-
Zugehörige Optionen	-










5J



Die Wertentwicklung der Vergangenheit lässt keine verlässlichen Rückschlüsse auf die zukünftige Entwicklung eines Finanzinstruments zu.

Quelle: FactSet

Aktuellstes Research

Branchen		
Datum	Überschrift	Download
15.07.2024	 Aktienempfehlungen Global	
12.07.2024	 Equity Weekly	
12.07.2024	 Global Equity Ratings	
09.07.2024	 Aktienempfehlungen Österreich	
24.06.2024	 Aktienempfehlungen Österreich	

Details

16.07.2024 18:41:13

Kurs
2,98 USD

Differenz ▼ -1,65% (-0,05)

Stammdaten

ISIN	CA3449112018
Symbol	FOM
Börse	FINRA other OTC Issues
Währung	USD
Branche	Energie / Rohstoffe
Wertpapierkategorie	Aktie
Marktkapitalisierung (Mio)	848 EUR
Benchmark	S&P/TSX 60 INDEX

Marktdaten

Geld (Volumen)	-
Brief (Volumen)	-
Eröffnung	3,02 USD
Hoch	3,02 USD
Tief	2,98 USD
Schluss Vortag	3,03 USD
VWAP	3,015714 USD
Volumen (Stück)	5.620
Gehandelte Stückzahl	16.948,12
Trades	4
Letztes Volumen	100

Performance und Risiko

	6M	1J	3J
Perf (%)	-2,57%	+9,78%	+72,58%
Perf (abs.)	-0,08	+0,27	+1,27
Beta	0,88	0,62	1,06
Volatilität	34,24	38,56	52,86

5J



Die Wertentwicklung der Vergangenheit lässt keine verlässlichen Rückschlüsse auf die zukünftige Entwicklung eines Finanzinstruments zu.

Quelle: FactSet

Kursdaten

Ø Kurs 5 Tage Ø Volumen 5 Tage (Stk.)	2,89 USD (9.297)
Ø Kurs 30 Tage Ø Volumen 30 Tage (Stk.)	2,89 USD (51.619)
Ø Kurs 100 Tage Ø Volumen 100 Tage (Stk.)	3,02 USD (54.417)
Ø Kurs 250 Tage Ø Volumen 250 Tage	2,96 USD (34.252)
Hoch seit 1.1. Datum	3,37 USD (21.05.2024)
Tief seit 1.1. Datum	2,65 USD (18.06.2024)
52 Wochen Hoch Datum	3,37 USD (21.05.2024)
52 Wochen Tief Datum	2,46 USD (05.10.2023)

Arbitrage Ansichten

Börse	Datum	Zeit	Kurs	Gehandeltes Volumen	Trades
Toronto Stock Exchange	16.07.2024	19:37	4,085 CAD	1,81	1.024
Stuttgart	16.07.2024	19:03	2,68 EUR	0,00	7
München	16.07.2024	14:55	2,80 EUR	0,01	4
Frankfurt	16.07.2024	08:10	2,66 EUR	0,00	1
FINRA other OTC Issues	16.07.2024	18:41	2,98 USD	0,02	4
Düsseldorf	16.07.2024	09:12	2,70 EUR	0,00	1

Firmenprofil

Firmenlogo



Firmenprofil

-

Kontakt details

FORAN MINING

--

Telefon-

Fax: -

E-mail: -