

ADDNODE GROUP AB SER. B

ISIN: SE0017885767 WKN: 5915422

Übersicht

08.08.2024 08:28:37

Kurs

9,145 EUR

Differenz  0,00% (0,00)

Stammdaten

| | |
|----------------------------|------------------------|
| ISIN | SE0017885767 |
| Symbol | ANOD B |
| Börse | München |
| Währung | EUR |
| Branche | Software |
| Wertpapierkategorie | Aktie |
| Marktkapitalisierung (Mio) | 1.183 EUR |
| Benchmark | OMX STOCKHOLM 30 INDEX |

Marktdaten

| | |
|----------------------|-----------------|
| Geld (Volumen) | 8,64 EUR (200) |
| Brief (Volumen) | 9,155 EUR (200) |
| Eröffnung | 9,145 EUR |
| Hoch | 9,145 EUR |
| Tief | 9,145 EUR |
| Schluss Vortag | 9,145 EUR |
| VWAP | 9,985 EUR |
| Volumen (Stück) | 0 |
| Gehandelte Stückzahl | 0,00 |
| Trades | 1 |
| Letztes Volumen | 0 |

Futures und Optionen

| | |
|---------------------|---|
| Zugehörige Futures | - |
| Zugehörige Optionen | - |









5J



Die Wertentwicklung der Vergangenheit lässt keine verlässlichen Rückschlüsse auf die zukünftige Entwicklung eines Finanzinstruments zu.

Quelle: FactSet

Aktuellstes Research

| Branchen | | |
|------------|---|---|
| Datum | Überschrift | Download |
| 02.08.2024 |  Equity Weekly |  |
| 29.07.2024 |  Aktienempfehlungen Österreich |  |
| 26.07.2024 |  Equity Weekly |  |
| 24.07.2024 |  Global Equity Ratings |  |
| 24.07.2024 |  Aktienempfehlungen Global |  |

Details

08.08.2024 08:28:37

Kurs

9,145 EUR

Differenz ➔ 0,00% (0,00)**Stammdaten**

| | |
|----------------------------|------------------------|
| ISIN | SE0017885767 |
| Symbol | ANOD B |
| Börse | München |
| Währung | EUR |
| Branche | Software |
| Wertpapierkategorie | Aktie |
| Marktkapitalisierung (Mio) | 1.183 EUR |
| Benchmark | OMX STOCKHOLM 30 INDEX |

Marktdaten

| | |
|----------------------|-----------------|
| Geld (Volumen) | 8,64 EUR (200) |
| Brief (Volumen) | 9,155 EUR (200) |
| Eröffnung | 9,145 EUR |
| Hoch | 9,145 EUR |
| Tief | 9,145 EUR |
| Schluss Vortag | 9,145 EUR |
| VWAP | 9,985 EUR |
| Volumen (Stück) | 0 |
| Gehandelte Stückzahl | 0,00 |
| Trades | 1 |
| Letztes Volumen | 0 |

Performance und Risiko

| | 6M | 1J | 3J |
|-------------|--------|---------|------|
| Perf (%) | -4,14% | +34,49% | - |
| Perf (abs.) | -0,40 | +2,35 | - |
| Beta | 0,35 | 0,83 | 1,16 |
| Volatilität | 23,98 | 25,94 | - |

5J



Die Wertentwicklung der Vergangenheit lässt keine verlässlichen Rückschlüsse auf die zukünftige Entwicklung eines Finanzinstruments zu.

Quelle: FactSet

Kursdaten

| | |
|---|-------------------------|
| Ø Kurs 5 Tage Ø Volumen 5 Tage (Stk.) | 9,148 EUR (0) |
| Ø Kurs 30 Tage Ø Volumen 30 Tage (Stk.) | 10,067 EUR (0) |
| Ø Kurs 100 Tage Ø Volumen 100 Tage (Stk.) | 10,022 EUR (2) |
| Ø Kurs 250 Tage Ø Volumen 250 Tage | 8,300 EUR (10) |
| Hoch seit 1.1. Datum | 11,310 EUR (09.07.2024) |
| Tief seit 1.1. Datum | 7,305 EUR (04.01.2024) |
| 52 Wochen Hoch Datum | 11,310 EUR (09.07.2024) |
| 52 Wochen Tief Datum | 5,560 EUR (06.10.2023) |

Alle Börsen für ADDNODE GROUP AB SER. B

| Börse | Datum | Zeit | Kurs | Gehandeltes Volumen | Trades |
|-----------------------|------------|-------|------------|---------------------|--------|
| Stuttgart | 08.08.2024 | 12:28 | 8,80 EUR | 0,00 | 5 |
| Nasdaq Stockholm | 08.08.2024 | 13:13 | 102,20 SEK | 1,30 | 213 |
| München | 08.08.2024 | 08:28 | 9,145 EUR | 0,00 | 1 |
| London Stock Exchange | 24.06.2024 | 17:32 | 119,90 SEK | 1,20 | 1 |
| Frankfurt | 08.08.2024 | 08:01 | 8,915 EUR | 0,00 | 1 |
| Düsseldorf | 08.08.2024 | 12:31 | 8,78 EUR | 0,00 | 3 |

Firmenprofil

Firmenlogo

ADDNODE GROUP

Firmenprofil

-

Kontakt details

ADDNODE GROUP

--

Hudiksvallsgatan 4 B 113 30 Stockholm

Telefon+46 8 630 70 70

Fax: -

E-mail: info@addnodegroup.com