

BOLIDEN AB

ISIN: SE0020050417

WKN: 7266195

Übersicht

11.07.2024 19:32:02

Kurs

30,88 EUR

Differenz  0,29% (0,09)

Stammdaten

ISIN	SE0020050417
Symbol	BOL
Börse	Düsseldorf
Währung	EUR
Branche	Diverse
Wertpapierkategorie	Aktie
Marktkapitalisierung (Mio)	8.494 EUR
Benchmark	OMX STOCKHOLM 30 INDEX

Marktdaten

Geld (Volumen)	-
Brief (Volumen)	-
Eröffnung	30,89 EUR
Hoch	31,05 EUR
Tief	30,80 EUR
Schluss Vortag	30,79 EUR
VWAP	-
Volumen (Stück)	0
Gehandelte Stückzahl	0,00
Trades	7
Letztes Volumen	0

Futures und Optionen

Zugehörige Futures	45
Zugehörige Optionen	-




5J



Die Wertentwicklung der Vergangenheit lässt keine verlässlichen Rückschlüsse auf die zukünftige Entwicklung eines Finanzinstruments zu.

Quelle: FactSet

Aktuellstes Research

Branchen		
Datum	Überschrift	Download
09.07.2024	 Aktienempfehlungen Österreich	
05.07.2024	 Equity Weekly	
24.06.2024	 Aktienempfehlungen Österreich	
21.06.2024	 Equity Weekly	
21.06.2024	 Global Equity Ratings	

Details

11.07.2024 19:32:02

Kurs

30,88 EUR

Differenz ▲ 0,29% (0,09)

Stammdaten

ISIN	SE0020050417
Symbol	BOL
Börse	Düsseldorf
Währung	EUR
Branche	Diverse
Wertpapierkategorie	Aktie
Marktkapitalisierung (Mio)	8.494 EUR
Benchmark	OMX STOCKHOLM 30 INDEX

Marktdaten

Geld (Volumen)	-
Brief (Volumen)	-
Eröffnung	30,89 EUR
Hoch	31,05 EUR
Tief	30,80 EUR
Schluss Vortag	30,79 EUR
VWAP	-
Volumen (Stück)	0
Gehandelte Stückzahl	0,00
Trades	7
Letztes Volumen	0

Performance und Risiko

	6M	1J	3J
Perf (%)	+21,19%	+12,17%	-
Perf (abs.)	+5,40	+3,35	-
Beta	1,24	1,49	0,97
Volatilität	30,38	36,25	-

5J



Die Wertentwicklung der Vergangenheit lässt keine verlässlichen Rückschlüsse auf die zukünftige Entwicklung eines Finanzinstruments zu.

Quelle: FactSet

Kursdaten

Ø Kurs 5 Tage Ø Volumen 5 Tage (Stk.)	30,62 EUR (0)
Ø Kurs 30 Tage Ø Volumen 30 Tage (Stk.)	30,52 EUR (0)
Ø Kurs 100 Tage Ø Volumen 100 Tage (Stk.)	28,74 EUR (3)
Ø Kurs 250 Tage Ø Volumen 250 Tage	26,61 EUR (2)
Hoch seit 1.1. Datum	33,04 EUR (22.05.2024)
Tief seit 1.1. Datum	22,89 EUR (27.02.2024)
52 Wochen Hoch Datum	33,04 EUR (22.05.2024)
52 Wochen Tief Datum	22,87 EUR (23.10.2023)

Alle Börsen für BOLIDEN AB

Börse	Datum	Zeit	Kurs	Gehandeltes Volumen	Trades
Tradegate	11.07.2024	22:26	31,04 EUR	0,11	10
Stuttgart	11.07.2024	13:53	30,96 EUR	0,00	11
Nasdaq Stockholm	11.07.2024	18:00	354,70 SEK	214,31	3.186
München	11.07.2024	08:19	30,82 EUR	0,00	2
London Stock Exchange European Trade Reporting	16.05.2024	16:28	367,60 SEK	177,92	1
Frankfurt	11.07.2024	08:06	30,82 EUR	0,00	2
FINRA other OTC Issues	05.07.2024	15:30	33,11 USD	0,06	2

Düsseldorf	11.07.2024	19:32	30,88 EUR	0,00	7
Berlin	11.07.2024	21:43	31,07 EUR	0,00	18

Firmenprofil

Firmenlogo



Kontaktdetails

BOLIDEN AB

--

PO Box 44 Klarabergsviad. 90 SE-101 20
Stockholm

Telefon+46 8 610 15 00

Fax: +46 8 31 55 45

E-mail: -

Firmenprofil

-

Vorstandsmitglieder

Mikael Staffas	Vorstandsvorsitzender
Daniel Peltonen	Vorstandsmitglied
Håkan Gabriellsson	Vorstandsmitglied
Stefan Romedahl	Vorstandsmitglied
Åsa Jackson	Vorstandsmitglied

Aufsichtsrat

Anders Gerhard Ullberg	Aufsichtsratsvorsitzender
Per Lindberg	Aufsichtsratsmitglied
Elisabeth Nilsson	Aufsichtsratsmitglied
Gustaf Michael Löw	Aufsichtsratsmitglied
Helene M. E. Biström	Aufsichtsratsmitglied
Karin Marie Holmberg	Aufsichtsratsmitglied
Karl-Henrik Sundström	Aufsichtsratsmitglied
Kenneth Ståhl	Aufsichtsratsmitglied
Kent Ola Holmström	Aufsichtsratsmitglied
Perttu Louhiluoto	Aufsichtsratsmitglied
Pia Christina Rudengren	Aufsichtsratsmitglied
Tomas Eliasson	Aufsichtsratsmitglied