

WESTGOLD RESOURCES LTD.

ISIN: AU000000WGX6 WKN: -

Übersicht

18.10.2024 08:05:50

Kurs

1,844 EUR

Differenz  1,77% (0,03)

Stammdaten

ISIN	AU000000WGX6
Symbol	WGX
Börse	München
Währung	EUR
Branche	Energie / Rohstoffe
Wertpapierkategorie	Aktie
Marktkapitalisierung (Mio)	2.863 EUR
Benchmark	ASX ALL ORDINARIES INDEX

Marktdaten

Geld (Volumen)	-
Brief (Volumen)	-
Eröffnung	1,844 EUR
Hoch	1,844 EUR
Tief	1,844 EUR
Schluss Vortag	1,812 EUR
VWAP	1,844 EUR
Volumen (Stück)	3.200
Gehandelte Stückzahl	5.900,80
Trades	1
Letztes Volumen	3.200

Futures und Optionen

Zugehörige Futures	-
Zugehörige Optionen	-










5J



Die Wertentwicklung der Vergangenheit lässt keine verlässlichen Rückschlüsse auf die zukünftige Entwicklung eines Finanzinstruments zu.

Quelle: FactSet

Aktuellstes Research

Branchen			
Datum		Überschrift	Download
18.10.2024		Equity Weekly	
14.10.2024		Aktienempfehlungen Österreich	
11.10.2024		Equity Weekly	
04.10.2024		Equity Weekly	
27.09.2024		Global Equity Ratings	

Details

18.10.2024 08:05:50

Kurs

1,844 EUR

Differenz ▲ 1,77% (0,03)

Stammdaten

ISIN	AU000000WGX6
Symbol	WGX
Börse	München
Währung	EUR
Branche	Energie / Rohstoffe
Wertpapierkategorie	Aktie
Marktkapitalisierung (Mio)	2.863 EUR
Benchmark	ASX ALL ORDINARIES INDEX

Marktdaten

Geld (Volumen)	-
Brief (Volumen)	-
Eröffnung	1,844 EUR
Hoch	1,844 EUR
Tief	1,844 EUR
Schluss Vortag	1,812 EUR
VWAP	1,844 EUR
Volumen (Stück)	3.200
Gehandelte Stückzahl	5.900,80
Trades	1
Letztes Volumen	3.200

Performance und Risiko

	6M	1J	3J
Perf (%)	+34,70%	+59,72%	-
Perf (abs.)	+0,48	+0,69	-
Beta	0,84	0,97	0,94
Volatilität	36,86	42,65	-

5J



Die Wertentwicklung der Vergangenheit lässt keine verlässlichen Rückschlüsse auf die zukünftige Entwicklung eines Finanzinstruments zu.

Quelle: FactSet

Kursdaten

Ø Kurs 5 Tage Ø Volumen 5 Tage (Stk.)	1,686 EUR (2.280)
Ø Kurs 30 Tage Ø Volumen 30 Tage (Stk.)	1,647 EUR (747)
Ø Kurs 100 Tage Ø Volumen 100 Tage (Stk.)	1,623 EUR (532)
Ø Kurs 250 Tage Ø Volumen 250 Tage	1,430 EUR (388)
Hoch seit 1.1. Datum	1,844 EUR (18.10.2024)
Tief seit 1.1. Datum	1,110 EUR (27.02.2024)
52 Wochen Hoch Datum	1,844 EUR (18.10.2024)
52 Wochen Tief Datum	1,110 EUR (27.02.2024)

Arbitrage Ansichten

Börse	Datum	Zeit	Kurs	Gehandeltes Volumen	Trades
Tradegate	18.10.2024	22:26	1,901 EUR	0,09	28
Toronto Stock Exchange	18.10.2024	22:00	2,91 CAD	2,58	2.275
Stuttgart	18.10.2024	08:15	1,895 EUR	0,00	5
München	18.10.2024	08:05	1,844 EUR	0,01	1
Frankfurt	18.10.2024	13:10	1,91 EUR	0,00	1
FINRA other OTC Issues	18.10.2024	21:59	2,07 USD	0,39	96
Düsseldorf	18.10.2024	19:30	1,884 EUR	0,00	7

Berlin	18.10.2024	18:34	1,904 EUR	0,00	8
Australian Securities Exchange	18.10.2024	07:10	3,11 AUD	23,58	5.379

Firmenprofil

Firmenlogo



Firmenprofil

-

Kontakt details

SPARTAN RESOURCES

--

Colin Street, Level 1 41-47 6872 West Perth

Telefon+61 8 9481 3434

Fax: +61 8 9481 0411

E-mail: admin@spartan1.com.au