

SAP SE FUTURE (SAPJ) - EUX/202412

08.07.2024 18:32:53

Kurs
191,2707 EUR

Differenz  **-0,69% (-1,33)**

Stammdaten

Symbol	SAPJZ24
Börse	Eurex
Währung	EUR
Wertpapierkategorie	Future
Basiswert	SAP SE
Fälligkeit	12-2024
Kontraktgröße	100

Marktdaten

Geld (Volumen)	- EUR (-)
Brief (Volumen)	- EUR (-)
Eröffnung	191,2707 EUR
Hoch	191,2707 EUR
Tief	191,2707 EUR
Schluss Vortag	192,5959 EUR
Basiswert	SAP SE
Kurs Basiswerts (Datum)	187,84 (08.07.24)
Schlusskurs (Datum)	191,27 (08.07.24)
Open Interest	2.000

Performance und Risiko

	6M	1J	3J
Perf (%)	+37,46%	+50,05%	-
Perf (abs.)	+52,49	+64,24	-
Beta	-	-	-
Volatilität	24,69	22,38	-

Futures und Optionen

Zugehörige Futures	-
Zugehörige Optionen	-

5J












Die Wertentwicklung der Vergangenheit lässt keine verlässlichen Rückschlüsse auf die zukünftige Entwicklung eines Finanzinstruments zu.
Quelle: FactSet

Kursdaten

Ø Kurs 5 Tage Ø Volumen 5 Tage (Stk.)	190,4449 EUR (0)
Ø Kurs 30 Tage Ø Volumen 30 Tage (Stk.)	182,4981 EUR (67)
Ø Kurs 100 Tage Ø Volumen 100 Tage (Stk.)	178,4728 EUR (20)
Ø Kurs 250 Tage Ø Volumen 250 Tage	154,7529 EUR (8)
Hoch seit 1.1. Datum	193,1902 EUR (28.06.2024)
Tief seit 1.1. Datum	139,3928 EUR (04.01.2024)
52 Wochen Hoch Datum	193,1902 EUR (28.06.2024)
52 Wochen Tief Datum	124,1837 EUR (26.07.2023)

Aktuellstes Research

Basiswert	Branchen	Märkte		
Datum			Überschrift	Download
21.06.2024			Global Equity Ratings	
21.06.2024			Aktienempfehlungen Global	
14.06.2024			Global Equity Ratings	
14.06.2024			Aktienempfehlungen Global	
29.05.2024			Global Equity Ratings	