

## ATLAS COPCO AB SER. B

ISIN: SE0017486897 WKN: 4050982

## Übersicht

12.09.2024 21:43:02

## Kurs

13,865 EUR

Differenz  1,13% (0,16)

## Stammdaten

ISIN	SE0017486897
Symbol	ATCO B
Börse	Berlin
Währung	EUR
Branche	Industrie
Wertpapierkategorie	Aktie
Marktkapitalisierung (Mio)	73.968 EUR
Benchmark	OMX STOCKHOLM 30 INDEX

## Marktdaten

Geld (Volumen)	-
Brief (Volumen)	-
Eröffnung	13,765 EUR
Hoch	13,945 EUR
Tief	13,765 EUR
Schluss Vortag	13,71 EUR
VWAP	-
Volumen (Stück)	0
Gehandelte Stückzahl	0,00
Trades	19
Letztes Volumen	0

## Futures und Optionen

Zugehörige Futures	0
Zugehörige Optionen	-







5J



Die Wertentwicklung der Vergangenheit lässt keine verlässlichen Rückschlüsse auf die zukünftige Entwicklung eines Finanzinstruments zu.

Quelle: FactSet

## Aktuellstes Research

Branchen			
Datum		Überschrift	Download
11.09.2024		Global Equity Ratings	
11.09.2024		Aktienempfehlungen Global	
09.09.2024		Aktienempfehlungen Österreich	
06.09.2024		Equity Weekly	
05.09.2024		Global Equity Ratings	

## Details

12.09.2024 21:43:02

## Kurs

13,865 EUR

Differenz ▲ 1,13% (0,16)

## Stammdaten

ISIN	SE0017486897
Symbol	ATCO B
Börse	Berlin
Währung	EUR
Branche	Industrie
Wertpapierkategorie	Aktie
Marktkapitalisierung (Mio)	73.968 EUR
Benchmark	OMX STOCKHOLM 30 INDEX

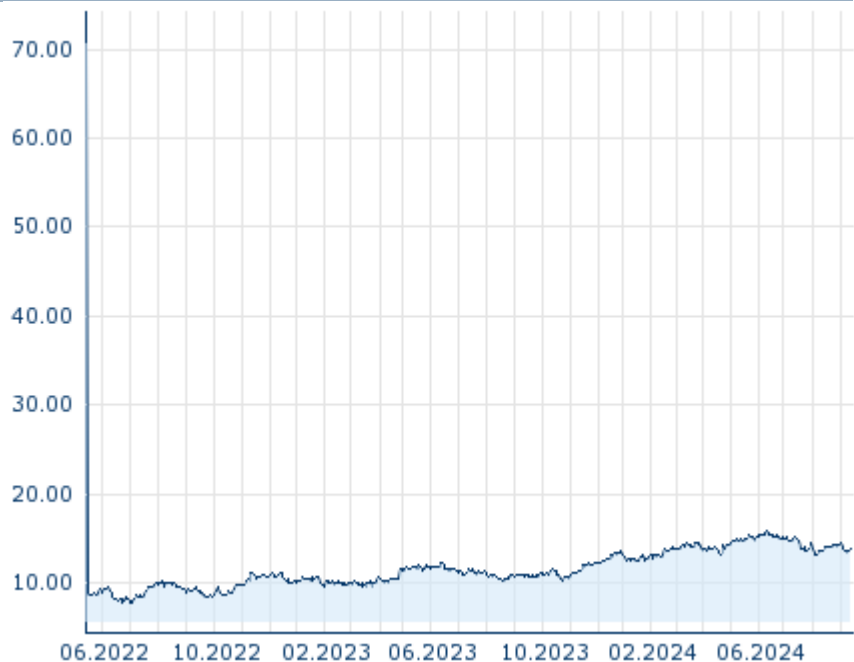
## Marktdaten

Geld (Volumen)	-
Brief (Volumen)	-
Eröffnung	13,765 EUR
Hoch	13,945 EUR
Tief	13,765 EUR
Schluss Vortag	13,71 EUR
VWAP	-
Volumen (Stück)	0
Gehandelte Stückzahl	0,00
Trades	19
Letztes Volumen	0

## Performance und Risiko

	6M	1J	3J
Perf (%)	-3,72%	+26,97%	-
Perf (abs.)	-0,54	+2,95	-
Beta	-	-	-
Volatilität	26,28	25,03	-

5J



Die Wertentwicklung der Vergangenheit lässt keine verlässlichen Rückschlüsse auf die zukünftige Entwicklung eines Finanzinstruments zu.

Quelle: FactSet

## Kursdaten

Ø Kurs 5 Tage   Ø Volumen 5 Tage (Stk.)	13,621 EUR (0)
Ø Kurs 30 Tage   Ø Volumen 30 Tage (Stk.)	13,842 EUR (0)
Ø Kurs 100 Tage   Ø Volumen 100 Tage (Stk.)	14,514 EUR (0)
Ø Kurs 250 Tage   Ø Volumen 250 Tage	13,373 EUR (0)
Hoch seit 1.1.   Datum	15,925 EUR (12.06.2024)
Tief seit 1.1.   Datum	12,265 EUR (17.01.2024)
52 Wochen Hoch   Datum	15,925 EUR (12.06.2024)
52 Wochen Tief   Datum	10,185 EUR (24.10.2023)

## Alle Börsen für ATLAS COPCO AB SER. B

Börse	Datum	Zeit	Kurs	Gehandeltes Volumen	Trades
Tradegate	12.09.2024	22:02	13,90 EUR	0,00	1
Stuttgart	12.09.2024	15:23	13,775 EUR	0,00	10
Nasdaq Stockholm	12.09.2024	18:00	157,60 SEK	140,46	2.602
München	12.09.2024	08:18	13,605 EUR	0,00	2
London Stock Exchange European Trade Reporting	05.09.2024	12:27	155,95 SEK	0,47	1
FINRA other OTC Issues	29.08.2024	17:49	15,90 USD	0,03	1
Düsseldorf	12.09.2024	08:20	13,505 EUR	0,00	2

Düsseldorf	12.09.2024	19:32	13,79 EUR	0,00	7
Berlin	12.09.2024	21:43	13,865 EUR	0,00	19

# Firmenprofil

## Firmenlogo



## Kontaktdetails

ATLAS COPCO AB

--

Sickla Industriväg 3 105 23 Stockholm

Telefon+46 8 743 8000

Fax: +46 8 644 9045

E-mail: -

## Firmenprofil

-

### Vorstandsmitglieder

Mats Rahmström	Vorstandsvorsitzender
Mats Rahmström	Vorstandsvorsitzender
Andrew Walker	Vorstandsmitglied
Andrew Walker	Vorstandsmitglied
Cecilia Sandberg	Vorstandsmitglied
Cecilia Sandberg	Vorstandsmitglied
Geert Follens	Vorstandsmitglied
Geert Follens	Vorstandsmitglied
Henrik Elmin	Vorstandsmitglied
Henrik Elmin	Vorstandsmitglied
Håkan Osvald	Vorstandsmitglied
Håkan Osvald	Vorstandsmitglied
Peter Kinnart	Vorstandsmitglied
Vagner Rego	Vorstandsmitglied
Vagner Rego	Vorstandsmitglied

### Aufsichtsrat

Hans Torgny Stråberg	Aufsichtsratsvorsitzender
Anna Ohlsson-Leijon	Aufsichtsratsmitglied
Benny Larsson	Aufsichtsratsmitglied
Gordon Riske	Aufsichtsratsmitglied
Helena Hemström	Aufsichtsratsmitglied
Johan Patrik Lennart Forssell	Aufsichtsratsmitglied
Mikael Bergstedt	Aufsichtsratsmitglied
Peter Åke Wallenberg	Aufsichtsratsmitglied
Staffan Bohman	Aufsichtsratsmitglied
Thomas Nilsson	Aufsichtsratsmitglied
Tina Donikowski	Aufsichtsratsmitglied