

## ART'S-WAY MFG. CO. INC. REGISTERED SHARES O.N.

ISIN: **US0431681032** WKN: **043168103**

## Übersicht

17.09.2024 15:29:01

**Kurs**  
1,58 EUR**Differenz**  -3,07% (-0,05)

## Stammdaten

ISIN	US0431681032
Symbol	ARTW
Börse	Frankfurt
Währung	EUR
Branche	Industrie
Wertpapierkategorie	Aktie
Marktkapitalisierung (Mio)	8 EUR
Benchmark	S&P 500

## Marktdaten

Geld (Volumen)	-
Brief (Volumen)	-
Eröffnung	1,58 EUR
Hoch	1,58 EUR
Tief	1,58 EUR
Schluss Vortag	1,63 EUR
VWAP	1,66 EUR
Volumen (Stück)	0
Gehandelte Stückzahl	0,00
Trades	5
Letztes Volumen	0

## Futures und Optionen

Zugehörige Futures	-
Zugehörige Optionen	-






5J



Die Wertentwicklung der Vergangenheit lässt keine verlässlichen Rückschlüsse auf die zukünftige Entwicklung eines Finanzinstruments zu.

Quelle: FactSet

## Aktuellstes Research

Branchen		Märkte	
Datum		Überschrift	Download
13.09.2024		Equity Weekly	
11.09.2024		Global Equity Ratings	
11.09.2024		Aktienempfehlungen Global	
09.09.2024		Aktienempfehlungen Österreich	
06.09.2024		Equity Weekly	

## Details

17.09.2024 15:29:01

**Kurs**

1,58 EUR

Differenz  -3,07% (-0,05)**Stammdaten**

ISIN	US0431681032
Symbol	ARTW
Börse	Frankfurt
Währung	EUR
Branche	Industrie
Wertpapierkategorie	Aktie
Marktkapitalisierung (Mio)	8 EUR
Benchmark	S&P 500

**Marktdaten**

Geld (Volumen)	-
Brief (Volumen)	-
Eröffnung	1,58 EUR
Hoch	1,58 EUR
Tief	1,58 EUR
Schluss Vortag	1,63 EUR
VWAP	1,66 EUR
Volumen (Stück)	0
Gehandelte Stückzahl	0,00
Trades	5
Letztes Volumen	0

**Performance und Risiko**

	6M	1J	3J
Perf (%)	-23,30%	-30,09%	-
Perf (abs.)	-0,48	-0,68	-
Beta	-	-	-
Volatilität	87,84	66,97	-

5J



Die Wertentwicklung der Vergangenheit lässt keine verlässlichen Rückschlüsse auf die zukünftige Entwicklung eines Finanzinstruments zu.

Quelle: FactSet

**Kursdaten**

Ø Kurs 5 Tage   Ø Volumen 5 Tage (Stk.)	1,62 EUR (0)
Ø Kurs 30 Tage   Ø Volumen 30 Tage (Stk.)	1,58 EUR (55)
Ø Kurs 100 Tage   Ø Volumen 100 Tage (Stk.)	1,50 EUR (50)
Ø Kurs 250 Tage   Ø Volumen 250 Tage	1,75 EUR (23)
Hoch seit 1.1.   Datum	2,10 EUR (15.03.2024)
Tief seit 1.1.   Datum	1,27 EUR (08.08.2024)
52 Wochen Hoch   Datum	2,26 EUR (20.09.2023)
52 Wochen Tief   Datum	1,27 EUR (08.08.2024)

**Alle Börsen für ART'S-WAY MFG. CO. INC. REGISTERED SHARES O.N.**

Börse 	Datum	Zeit	Kurs	Gehandeltes Volumen	Trades
Nasdaq	17.09.2024	21:57	1,81 USD	0,05	139
Frankfurt	17.09.2024	15:29	1,58 EUR	0,00	5

## Firmenprofil

### Firmenlogo



### Firmenprofil

-

### Kontaktdetails

ARTS WAY MFG

--

----

Telefon+1 - 712 - 864 - 3131

Fax: +1 - 712 - 864 - 3154

E-mail: -