

ART'S-WAY MFG. CO. INC. REGISTERED SHARES O.N.

ISIN: **US0431681032** WKN: **043168103**

Übersicht

16.09.2024 15:29:02

Kurs

1,63 EUR

Differenz  1,24% (0,02)

Stammdaten

ISIN	US0431681032
Symbol	ARTW
Börse	Frankfurt
Währung	EUR
Branche	Industrie
Wertpapierkategorie	Aktie
Marktkapitalisierung (Mio)	8 EUR
Benchmark	S&P 500

Marktdaten

Geld (Volumen)	-
Brief (Volumen)	-
Eröffnung	1,63 EUR
Hoch	1,63 EUR
Tief	1,63 EUR
Schluss Vortag	1,61 EUR
VWAP	1,66 EUR
Volumen (Stück)	0
Gehandelte Stückzahl	0,00
Trades	4
Letztes Volumen	0

Futures und Optionen

Zugehörige Futures	-
Zugehörige Optionen	-








5J



Die Wertentwicklung der Vergangenheit lässt keine verlässlichen Rückschlüsse auf die zukünftige Entwicklung eines Finanzinstruments zu.

Quelle: FactSet

Aktuellstes Research

Branchen		Märkte	
Datum		Überschrift	Download
13.09.2024		Equity Weekly	
11.09.2024		Global Equity Ratings	
11.09.2024		Aktienempfehlungen Global	
09.09.2024		Aktienempfehlungen Österreich	
06.09.2024		Equity Weekly	

Details

16.09.2024 15:29:02

Kurs

1,63 EUR

Differenz ▲ 1,24% (0,02)

Stammdaten

ISIN	US0431681032
Symbol	ARTW
Börse	Frankfurt
Währung	EUR
Branche	Industrie
Wertpapierkategorie	Aktie
Marktkapitalisierung (Mio)	8 EUR
Benchmark	S&P 500

Marktdaten

Geld (Volumen)	-
Brief (Volumen)	-
Eröffnung	1,63 EUR
Hoch	1,63 EUR
Tief	1,63 EUR
Schluss Vortag	1,61 EUR
VWAP	1,66 EUR
Volumen (Stück)	0
Gehandelte Stückzahl	0,00
Trades	4
Letztes Volumen	0

Performance und Risiko

	6M	1J	3J
Perf (%)	-6,94%	-30,00%	-
Perf (abs.)	-0,12	-0,69	-
Beta	-	-	-
Volatilität	88,54	66,92	-

5J



Die Wertentwicklung der Vergangenheit lässt keine verlässlichen Rückschlüsse auf die zukünftige Entwicklung eines Finanzinstruments zu.

Quelle: FactSet

Kursdaten

Ø Kurs 5 Tage Ø Volumen 5 Tage (Stk.)	1,67 EUR (0)
Ø Kurs 30 Tage Ø Volumen 30 Tage (Stk.)	1,56 EUR (55)
Ø Kurs 100 Tage Ø Volumen 100 Tage (Stk.)	1,50 EUR (50)
Ø Kurs 250 Tage Ø Volumen 250 Tage	1,75 EUR (23)
Hoch seit 1.1. Datum	2,10 EUR (15.03.2024)
Tief seit 1.1. Datum	1,27 EUR (08.08.2024)
52 Wochen Hoch Datum	2,26 EUR (15.09.2023)
52 Wochen Tief Datum	1,27 EUR (08.08.2024)

Arbitrage Ansichten

Börse	Datum	Zeit	Kurs	Gehandeltes Volumen	Trades
Nasdaq	16.09.2024	21:59	1,7899 USD	0,08	245
Frankfurt	16.09.2024	15:29	1,63 EUR	0,00	4

Firmenprofil

Firmenlogo



Firmenprofil

-

Kontaktdetails

ARTS WAY MFG

--

Telefon+1 - 712 - 864 - 3131

Fax: +1 - 712 - 864 - 3154

E-mail: -