

## HEXPOL AB CLASS B

ISIN: SE0007074281 WKN: -

## Übersicht

11.07.2024 08:16:05

## Kurs

10,26 EUR

Differenz  0,00% (0,00)

## Stammdaten

ISIN	SE0007074281
Symbol	HPOL B
Börse	München
Währung	EUR
Branche	Chemie / Pharma / Gesundheit
Wertpapierkategorie	Aktie
Marktkapitalisierung (Mio)	3.409 EUR
Benchmark	OMX STOCKHOLM 30 INDEX

## Marktdaten

Geld (Volumen)	10,28 EUR (250)
Brief (Volumen)	10,37 EUR (250)
Eröffnung	10,26 EUR
Hoch	10,26 EUR
Tief	10,26 EUR
Schluss Vortag	10,26 EUR
VWAP	11,15 EUR
Volumen (Stück)	0
Gehandelte Stückzahl	0,00
Trades	1
Letztes Volumen	0

## Futures und Optionen

Zugehörige Futures	10
Zugehörige Optionen	-






5J



Die Wertentwicklung der Vergangenheit lässt keine verlässlichen Rückschlüsse auf die zukünftige Entwicklung eines Finanzinstruments zu.

Quelle: FactSet

## Aktuellstes Research

Branchen		
Datum	Überschrift	Download
09.07.2024	 Aktienempfehlungen Österreich	
24.06.2024	 Aktienempfehlungen Österreich	
21.06.2024	 Global Equity Ratings	
21.06.2024	 Aktienempfehlungen Global	
14.06.2024	 Equity Weekly	

# Details

11.07.2024 08:16:05

**Kurs**

10,26 EUR

Differenz ➔ 0,00% (0,00)

**Stammdaten**

ISIN	SE0007074281
Symbol	HPOL B
Börse	München
Währung	EUR
Branche	Chemie / Pharma / Gesundheit
Wertpapierkategorie	Aktie
Marktkapitalisierung (Mio)	3.409 EUR
Benchmark	OMX STOCKHOLM 30 INDEX

**Marktdaten**

Geld (Volumen)	10,28 EUR (250)
Brief (Volumen)	10,37 EUR (250)
Eröffnung	10,26 EUR
Hoch	10,26 EUR
Tief	10,26 EUR
Schluss Vortag	10,26 EUR
VWAP	11,15 EUR
Volumen (Stück)	0
Gehandelte Stückzahl	0,00
Trades	1
Letztes Volumen	0

**Performance und Risiko**

	6M	1J	3J
Perf (%)	-2,47%	+6,43%	-
Perf (abs.)	-0,26	+0,62	-
Beta	1,06	1,13	1,14
Volatilität	20,65	23,03	-

5J



Die Wertentwicklung der Vergangenheit lässt keine verlässlichen Rückschlüsse auf die zukünftige Entwicklung eines Finanzinstruments zu.

Quelle: FactSet

**Kursdaten**

Ø Kurs 5 Tage   Ø Volumen 5 Tage (Stk.)	10,40 EUR (0)
Ø Kurs 30 Tage   Ø Volumen 30 Tage (Stk.)	10,80 EUR (1)
Ø Kurs 100 Tage   Ø Volumen 100 Tage (Stk.)	11,04 EUR (1)
Ø Kurs 250 Tage   Ø Volumen 250 Tage	10,05 EUR (2)
Hoch seit 1.1.   Datum	11,92 EUR (09.04.2024)
Tief seit 1.1.   Datum	9,95 EUR (18.01.2024)
52 Wochen Hoch   Datum	11,92 EUR (09.04.2024)
52 Wochen Tief   Datum	7,71 EUR (26.10.2023)

**Alle Börsen für HXPOL AB CLASS B**

Börse	Datum	Zeit	Kurs	Gehandeltes Volumen	Trades
Tradegate	11.07.2024	16:21	10,34 EUR	0,03	11
Stuttgart	11.07.2024	13:53	10,21 EUR	0,00	9
Nasdaq Stockholm	11.07.2024	18:00	118,10 SEK	21,13	668
München	11.07.2024	08:16	10,26 EUR	0,00	1
London Stock Exchange European Trade Reporting	11.07.2024	17:25	116,90 SEK	0,00	2
Frankfurt	11.07.2024	17:15	10,40 EUR	0,00	6
FINRA other OTC Issues	26.06.2024	21:23	10,854 USD	0,01	4

Düsseldorf	11.07.2024	19:30	10,20 EUR	0,00	4
Berlin	11.07.2024	19:35	10,33 EUR	0,00	15

# Firmenprofil

## Firmenlogo



### Kontaktdetails

HEXPOL AB

--

Skeppsbron 3 221 20 Malmö

Telefon+46-40-254660

Fax: +46-40-254689

E-mail: info@hexpol.com

## Firmenprofil

-

### Vorstandsmitglieder

Georg Brunstam	Vorstandsvorsitzender
Carsten Rüter	Vorstandsmitglied
Jan Wikström	Vorstandsmitglied
Ken Bloom	Vorstandsmitglied
Magnus Berglund	Vorstandsmitglied
Peter Rosén	Vorstandsmitglied
Ralph Wolkener	Vorstandsmitglied

### Aufsichtsrat

Alf Göran Göransson	Aufsichtsratsvorsitzender
Ann Kerstin Birgitta Lindell	Aufsichtsratsmitglied
Jan-Anders Edvin Månsson	Aufsichtsratsmitglied
Eva Christina Malin Persson	Aufsichtsratsmitglied
Henrik Elmin	Aufsichtsratsmitglied
Märta I K Schörling Andreen	Aufsichtsratsmitglied
Nils Johan Einar Andersson	Aufsichtsratsmitglied