

KONE OYJ FUTURE (KC4L) - EUX/202412

30.04.2024 18:39:30

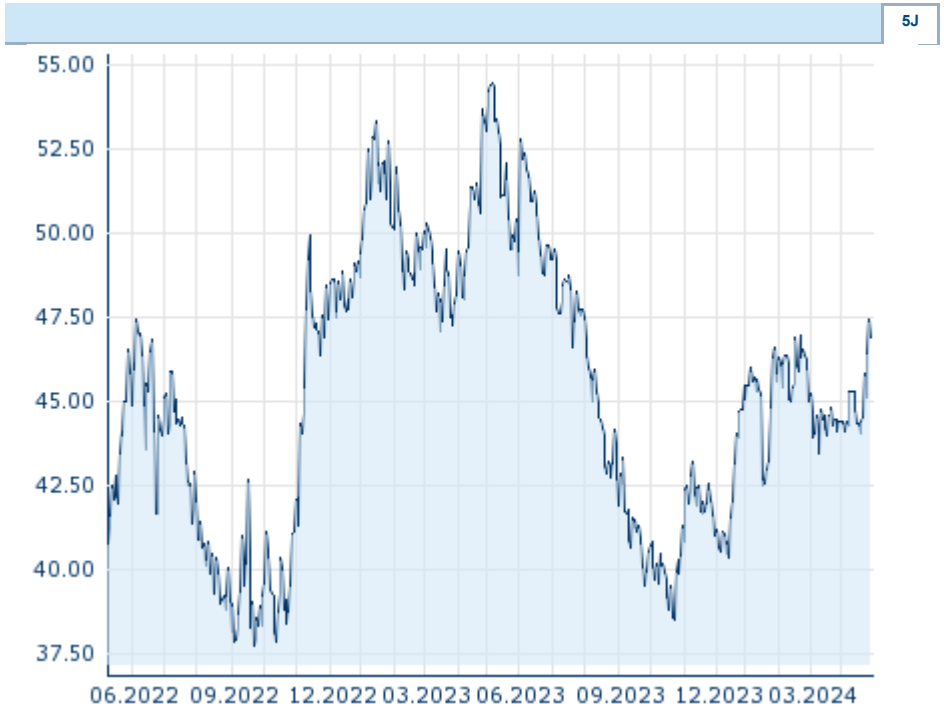
Kurs
46,9285 EUR
 Differenz  -1,05% (-0,50)

Stammdaten	
Symbol	KC4LZ24
Börse	Eurex
Währung	EUR
Wertpapierkategorie	Future
Basiswert	KONE OYJ
Fälligkeit	12-2024
Kontraktgröße	100

Marktdaten	
Geld (Volumen)	- EUR (-)
Brief (Volumen)	- EUR (-)
Eröffnung	46,9285 EUR
Hoch	46,9285 EUR
Tief	46,9285 EUR
Schluss Vortag	47,4281 EUR
Basiswert	KONE OYJ
Kurs Basiswerts (Datum)	45,80 (30.04.24)
Schlusskurs (Datum)	46,93 (30.04.24)
Open Interest	0

Performance und Risiko			
	6M	1J	3J
Perf (%)	+18,95%	-11,12%	-
Perf (abs.)	+7,56	-5,93	-
Beta	-	-	-
Volatilität	22,52	22,52	-











Futures und Optionen	
Zugehörige Futures	-
Zugehörige Optionen	-



Die Wertentwicklung der Vergangenheit lässt keine verlässlichen Rückschlüsse auf die zukünftige Entwicklung eines Finanzinstruments zu.
 Quelle: FactSet

Kursdaten	
Ø Kurs 5 Tage Ø Volumen 5 Tage (Stk.)	45,8740 EUR (0)
Ø Kurs 30 Tage Ø Volumen 30 Tage (Stk.)	44,7452 EUR (0)
Ø Kurs 100 Tage Ø Volumen 100 Tage (Stk.)	44,6226 EUR (0)
Ø Kurs 250 Tage Ø Volumen 250 Tage	44,9260 EUR (0)
Hoch seit 1.1. Datum	47,4281 EUR (29.04.2024)
Tief seit 1.1. Datum	42,5150 EUR (17.01.2024)
52 Wochen Hoch Datum	54,4795 EUR (08.05.2023)
52 Wochen Tief Datum	38,5223 EUR (24.10.2023)

Aktuellstes Research

Basiswert	Branchen	Märkte		
Datum			Überschrift	Download
27.10.2023			Global Equity Ratings	
27.10.2023			Aktienempfehlungen Global	
29.09.2023			Global Equity Ratings	
29.09.2023			Aktienempfehlungen Global	
08.09.2023			Global Equity Ratings	

5J