

# BANQUE CANTONALE DU JURA SA

ISIN: CH0350665672 WKN: 3299134

## Übersicht

24.04.2024 17:31:51

**Kurs**

59,00 CHF

**Differenz**  -3,28% (-2,00)

### Stammdaten

ISIN CH0350665672

Symbol BCJ

Börse SIX Swiss Exchange

Währung CHF

Branche Finanzsektor

Wertpapierkategorie Aktie

Marktkapitalisierung 181 EUR (Mio)

Benchmark SWISS MARKET INDEX

### Marktdaten

Geld (Volumen) 59,00 CHF (8)

Brief (Volumen) 61,00 CHF (59)

Eröffnung 61,00 CHF

Hoch 61,00 CHF

Tief 59,00 CHF

Schluss Vortag 61,00 CHF

VWAP 59,909091 CHF

Volumen (Stück) 11

Gehandelte Stückzahl 659,00

Trades 3

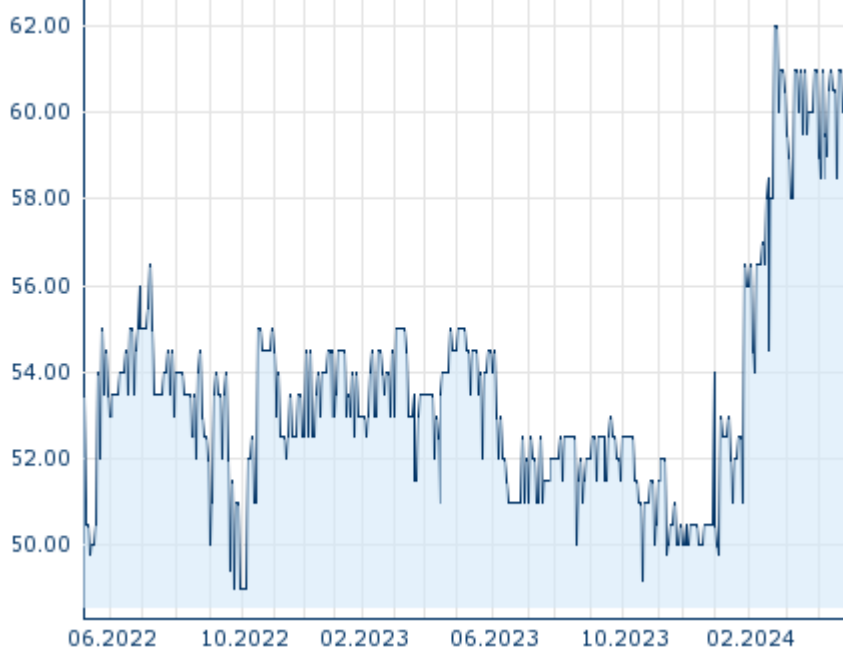
Letztes Volumen -

### Futures und Optionen

Zugehörige Futures -

Zugehörige Optionen -

5J



Die Wertentwicklung der Vergangenheit lässt keine verlässlichen Rückschlüsse auf die zukünftige Entwicklung eines Finanzinstruments zu.

Quelle: FactSet

### Aktuellstes Research

Branchen	Märkte		
		<b>Datum</b>	<b>Überschrift</b>
			<b>Download</b>
		19.04.2024	Equity Weekly 
		15.04.2024	Aktienempfehlungen Österreich 
		03.04.2024	Global Equity Ratings 
		03.04.2024	Aktienempfehlungen Global 
		03.04.2024	Aktienempfehlungen Österreich 

## Details

24.04.2024 17:31:51

## Kurs

59,00 CHF

Differenz  -3,28% (-2,00)

## Stammdaten

ISIN	CH0350665672
Symbol	BCJ
Börse	SIX Swiss Exchange
Währung	CHF
Branche	Finanzsektor
Wertpapierkategorie	Aktie
Marktkapitalisierung (Mio)	181 EUR
Benchmark	SWISS MARKET INDEX

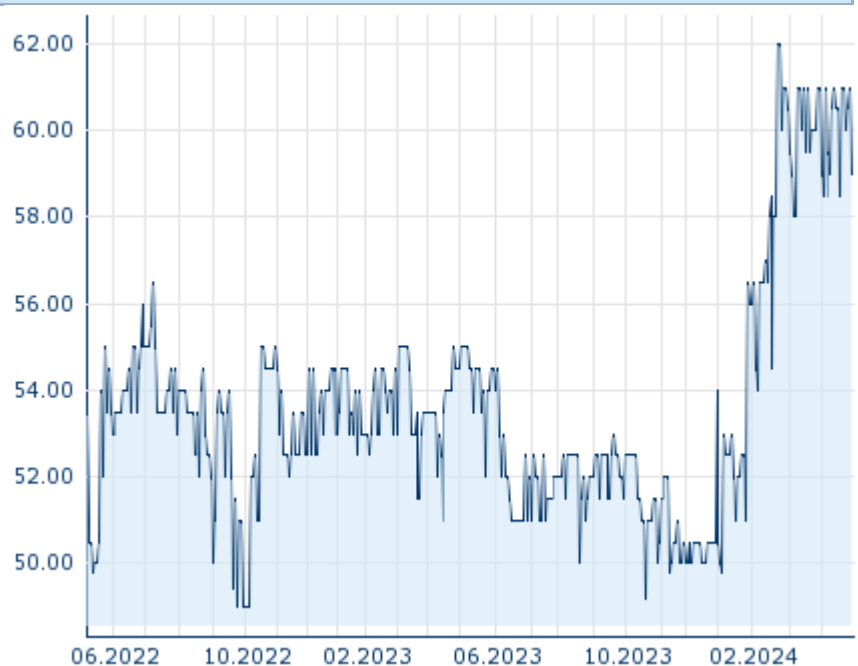
## Marktdaten

Geld (Volumen)	59,00 CHF (8)
Brief (Volumen)	61,00 CHF (59)
Eröffnung	61,00 CHF
Hoch	61,00 CHF
Tief	59,00 CHF
Schluss Vortag	61,00 CHF
VWAP	59,909091 CHF
Volumen (Stück)	11
Gehandelte Stückzahl	659,00
Trades	3
Letztes Volumen	-

## Performance und Risiko

	6M	1J	3J
Perf (%)	+14,56%	+9,26%	-
Perf (abs.)	+7,50	+5,00	-
Beta	0,66	0,23	0,20
Volatilität	40,17	32,51	-

5J




Die Wertentwicklung der Vergangenheit lässt keine verlässlichen Rückschlüsse auf die zukünftige Entwicklung eines Finanzinstruments zu.

Quelle: FactSet

## Kursdaten

Ø Kurs 5 Tage   Ø Volumen 5 Tage (Stk.)	60,30 CHF (91)
Ø Kurs 30 Tage   Ø Volumen 30 Tage (Stk.)	60,11 CHF (44)
Ø Kurs 100 Tage   Ø Volumen 100 Tage (Stk.)	56,01 CHF (139)
Ø Kurs 250 Tage   Ø Volumen 250 Tage	53,82 CHF (111)
Hoch seit 1.1.   Datum	66,50 CHF (26.02.2024)
Tief seit 1.1.   Datum	49,80 CHF (05.01.2024)
52 Wochen Hoch   Datum	66,50 CHF (26.02.2024)
52 Wochen Tief   Datum	49,20 CHF (18.10.2023)

## Alle Börsen für BANQUE CANTONALE DU JURA SA

Börse 	Datum	Zeit	Kurs	Gehandeltes Volumen	Trades
SIX Swiss Exchange	24.04.2024	17:31	59,00 CHF	0,00	3
London Stock Exchange	08.01.2024	17:37	53,00 CHF	0,05	1

# Firmenprofil

## Firmenlogo



## Kontaktdetails

BANQUE CANTONALE DU JURA SA

--

rue de la Chaumont 10 - 2900 Porrentruy

Telefon+41-32-465-13-01

Fax: +41-32-465-14-95

E-mail: marches@bcj.ch

## Firmenprofil

-

### Vorstandsmitglieder

Bertrand Valley	Vorstandsvorsitzender
Gaël Froidevaux	Vorstandsmitglied
Margaux Häni	Vorstandsmitglied
Stéphane Ramseyer	Vorstandsmitglied

### Aufsichtsrat

Aerni-Roth Annette	Verwaltungsratmitglied
Alexandre Léchenne	Verwaltungsratmitglied
Fabrice Welsch	Verwaltungsratmitglied
Mike Jaberg	Verwaltungsratmitglied
Nicola Thibaudeau	Verwaltungsratmitglied
Philippe Alexandre Milliet	Verwaltungsratmitglied
Christina A. Pamberg	Verwaltungsratsvorsitzender