

LINDEX GROUP OYJ

ISIN: **FI0009000251** WKN: -

Übersicht

29.03.2019 17:25:00

Kurs
2,1225 EUR

Differenz  -0,70% (-0,02)

Stammdaten

ISIN	FI0009000251
Symbol	LINDEX
Börse	London Stock Exchange
Währung	EUR
Branche	Handel
Wertpapierkategorie	Aktie
Marktkapitalisierung (Mio)	468 EUR
Benchmark	OMX-HELSINKI 25 INDEX

Marktdaten

Geld (Volumen)	2,07 EUR (5.000)
Brief (Volumen)	2,175 EUR (5.000)
Eröffnung	2,1175 EUR
Hoch	2,1225 EUR
Tief	2,1175 EUR
Schluss Vortag	2,1375 EUR
VWAP	2,22504 EUR
Volumen (Stück)	-
Gehandelte Stückzahl	-
Trades	2
Letztes Volumen	-

Futures und Optionen

Zugehörige Futures	1
Zugehörige Optionen	-











5J



Die Wertentwicklung der Vergangenheit lässt keine verlässlichen Rückschlüsse auf die zukünftige Entwicklung eines Finanzinstruments zu.

Quelle: FactSet

Aktuellstes Research

Branchen		Märkte	
Datum		Überschrift	Download
12.08.2024		Global Equity Ratings	
12.08.2024		Aktienempfehlungen Global	
24.07.2024		Global Equity Ratings	
24.07.2024		Aktienempfehlungen Global	
15.07.2024		Aktienempfehlungen Global	

Details

29.03.2019 17:25:00

Kurs
2,1225 EUR

Differenz  -0,70% (-0,02)

Stammdaten

ISIN	FI0009000251
Symbol	LINDEX
Börse	London Stock Exchange
Währung	EUR
Branche	Handel
Wertpapierkategorie	Aktie
Marktkapitalisierung (Mio)	468 EUR
Benchmark	OMX-HELSINKI 25 INDEX

Marktdaten

Geld (Volumen)	2,07 EUR (5.000)
Brief (Volumen)	2,175 EUR (5.000)
Eröffnung	2,1175 EUR
Hoch	2,1225 EUR
Tief	2,1175 EUR
Schluss Vortag	2,1375 EUR
VWAP	2,22504 EUR
Volumen (Stück)	-
Gehandelte Stückzahl	-
Trades	2
Letztes Volumen	-

Performance und Risiko

	6M	1J	3J
Perf (%)	-	-	-
Perf (abs.)	-	-	-
Beta	0,94	0,69	0,94
Volatilität	-	-	-

5J



Die Wertentwicklung der Vergangenheit lässt keine verlässlichen Rückschlüsse auf die zukünftige Entwicklung eines Finanzinstruments zu.

Quelle: FactSet

Kursdaten

Ø Kurs 5 Tage Ø Volumen 5 Tage (Stk.)	- EUR (-)
Ø Kurs 30 Tage Ø Volumen 30 Tage (Stk.)	- EUR (-)
Ø Kurs 100 Tage Ø Volumen 100 Tage (Stk.)	- EUR (-)
Ø Kurs 250 Tage Ø Volumen 250 Tage	- EUR (-)
Hoch seit 1.1. Datum	- EUR (-)
Tief seit 1.1. Datum	- EUR (-)
52 Wochen Hoch Datum	- EUR (-)
52 Wochen Tief Datum	- EUR (-)

Arbitrage Ansichten

Börse 	Datum	Zeit	Kurs	Gehandeltes Volumen	Trades
Stuttgart	23.08.2024	15:27	2,845 EUR	0,00	6
Nasdaq Helsinki	23.08.2024	18:00	2,895 EUR	0,07	171
München	23.08.2024	08:07	2,905 EUR	0,00	1
London Stock Exchange	29.03.2019	17:25	2,1225 EUR	0,00	2
Frankfurt	23.08.2024	08:05	2,86 EUR	0,00	1
Düsseldorf	23.08.2024	08:12	2,855 EUR	0,00	1
Berlin	23.08.2024	17:50	3,005 EUR	0,00	13

Firmenprofil

Firmenlogo

LINDEXGROUP

Firmenprofil

-

Kontaktdetails

LINDEX GROUP

--

Aleksanterinkatu 52 B 00101 Helsinki

Telefon+358 9 1211

Fax: -

E-mail: -