

# LINDEX GROUP OYJ

ISIN: **FI0009000251** WKN: -

## Übersicht

29.03.2019 17:25:00

**Kurs**  
2,1225 EUR

**Differenz**  -0,70% (-0,02)

### Stammdaten

ISIN	FI0009000251
Symbol	LINDEX
Börse	London Stock Exchange
Währung	EUR
Branche	Handel
Wertpapierkategorie	Aktie
Marktkapitalisierung (Mio)	454 EUR
Benchmark	OMX-HELSINKI 25 INDEX

### Marktdaten

Geld (Volumen)	2,07 EUR (5.000)
Brief (Volumen)	2,175 EUR (5.000)
Eröffnung	2,1175 EUR
Hoch	2,1225 EUR
Tief	2,1175 EUR
Schluss Vortag	2,1375 EUR
VWAP	2,22504 EUR
Volumen (Stück)	-
Gehandelte Stückzahl	-
Trades	2
Letztes Volumen	-

### Futures und Optionen

Zugehörige Futures	1
Zugehörige Optionen	-








5J



Die Wertentwicklung der Vergangenheit lässt keine verlässlichen Rückschlüsse auf die zukünftige Entwicklung eines Finanzinstruments zu.

Quelle: FactSet

### Aktuellstes Research

Branchen		Märkte	
Datum		Überschrift	Download
12.08.2024		Global Equity Ratings	
12.08.2024		Aktienempfehlungen Global	
24.07.2024		Global Equity Ratings	
24.07.2024		Aktienempfehlungen Global	
15.07.2024		Aktienempfehlungen Global	

# Details

29.03.2019 17:25:00

**Kurs**  
2,1225 EUR

**Differenz**  -0,70% (-0,02)

## Stammdaten

ISIN	FI0009000251
Symbol	LINDEX
Börse	London Stock Exchange
Währung	EUR
Branche	Handel
Wertpapierkategorie	Aktie
Marktkapitalisierung (Mio)	454 EUR
Benchmark	OMX-HELSINKI 25 INDEX

## Marktdaten

Geld (Volumen)	2,07 EUR (5.000)
Brief (Volumen)	2,175 EUR (5.000)
Eröffnung	2,1175 EUR
Hoch	2,1225 EUR
Tief	2,1175 EUR
Schluss Vortag	2,1375 EUR
VWAP	2,22504 EUR
Volumen (Stück)	-
Gehandelte Stückzahl	-
Trades	2
Letztes Volumen	-

## Performance und Risiko

	6M	1J	3J
Perf (%)	-	-	-
Perf (abs.)	-	-	-
Beta	0,90	0,68	0,94
Volatilität	-	-	-

5J



Die Wertentwicklung der Vergangenheit lässt keine verlässlichen Rückschlüsse auf die zukünftige Entwicklung eines Finanzinstruments zu.

Quelle: FactSet

## Kursdaten

Ø Kurs 5 Tage   Ø Volumen 5 Tage (Stk.)	- EUR (-)
Ø Kurs 30 Tage   Ø Volumen 30 Tage (Stk.)	- EUR (-)
Ø Kurs 100 Tage   Ø Volumen 100 Tage (Stk.)	- EUR (-)
Ø Kurs 250 Tage   Ø Volumen 250 Tage	- EUR (-)
Hoch seit 1.1.   Datum	- EUR (-)
Tief seit 1.1.   Datum	- EUR (-)
52 Wochen Hoch   Datum	- EUR (-)
52 Wochen Tief   Datum	- EUR (-)

## Arbitrage Ansichten

Börse 	Datum	Zeit	Kurs	Gehandeltes Volumen	Trades
Stuttgart	16.08.2024	15:27	2,775 EUR	0,00	10
Nasdaq Helsinki	16.08.2024	18:00	2,81 EUR	0,16	184
München	16.08.2024	08:09	2,905 EUR	0,00	1
London Stock Exchange	29.03.2019	17:25	2,1225 EUR	0,00	2
Frankfurt	16.08.2024	08:05	2,76 EUR	0,00	1
Düsseldorf	16.08.2024	08:12	2,755 EUR	0,00	1
Berlin	16.08.2024	21:43	2,82 EUR	0,00	19

## Firmenprofil

### Firmenlogo

**LINDEXGROUP**

### Firmenprofil

-

### Kontaktdetails

LINDEX GROUP

--

Aleksanterinkatu 52 B 00101 Helsinki

Telefon+358 9 1211

Fax: -

E-mail: -