

LINDEX GROUP OYJ

ISIN: **FI0009000251** WKN: -

Übersicht

29.03.2019 17:25:00

Kurs
2,1225 EUR

Differenz  -0,70% (-0,02)

Stammdaten

ISIN	FI0009000251
Symbol	LINDEX
Börse	London Stock Exchange
Währung	EUR
Branche	Handel
Wertpapierkategorie	Aktie
Marktkapitalisierung (Mio)	527 EUR
Benchmark	OMX-HELSINKI 25 INDEX

Marktdaten

Geld (Volumen)	2,07 EUR (5.000)
Brief (Volumen)	2,175 EUR (5.000)
Eröffnung	2,1175 EUR
Hoch	2,1225 EUR
Tief	2,1175 EUR
Schluss Vortag	2,1375 EUR
VWAP	2,22504 EUR
Volumen (Stück)	-
Gehandelte Stückzahl	-
Trades	2
Letztes Volumen	-

Futures und Optionen

Zugehörige Futures	-
Zugehörige Optionen	-










5J



Die Wertentwicklung der Vergangenheit lässt keine verlässlichen Rückschlüsse auf die zukünftige Entwicklung eines Finanzinstruments zu.

Quelle: FactSet

Aktuellstes Research

Branchen		Märkte	
Datum		Überschrift	Download
26.04.2024		Global Equity Ratings	
26.04.2024		Aktienempfehlungen Global	
03.04.2024		Global Equity Ratings	
03.04.2024		Aktienempfehlungen Global	
13.03.2024		Global Equity Ratings	

Details

29.03.2019 17:25:00

Kurs
2,1225 EUR

Differenz 📉 -0,70% (-0,02)

Stammdaten

ISIN	FI0009000251
Symbol	LINDEX
Börse	London Stock Exchange
Währung	EUR
Branche	Handel
Wertpapierkategorie	Aktie
Marktkapitalisierung (Mio)	527 EUR
Benchmark	OMX-HELSINKI 25 INDEX

Marktdaten

Geld (Volumen)	2,07 EUR (5.000)
Brief (Volumen)	2,175 EUR (5.000)
Eröffnung	2,1175 EUR
Hoch	2,1225 EUR
Tief	2,1175 EUR
Schluss Vortag	2,1375 EUR
VWAP	2,22504 EUR
Volumen (Stück)	-
Gehandelte Stückzahl	-
Trades	2
Letztes Volumen	-

Performance und Risiko

	6M	1J	3J
Perf (%)	-	-	-
Perf (abs.)	-	-	-
Beta	0,78	0,63	0,95
Volatilität	-	-	-

5J



Die Wertentwicklung der Vergangenheit lässt keine verlässlichen Rückschlüsse auf die zukünftige Entwicklung eines Finanzinstruments zu.

Quelle: FactSet

Kursdaten

Ø Kurs 5 Tage Ø Volumen 5 Tage (Stk.)	0,4245 EUR (256)
Ø Kurs 30 Tage Ø Volumen 30 Tage (Stk.)	2,0098 EUR (9.047)
Ø Kurs 100 Tage Ø Volumen 100 Tage (Stk.)	2,0920 EUR (3.505)
Ø Kurs 250 Tage Ø Volumen 250 Tage	3,1905 EUR (1.672)
Hoch seit 1.1. Datum	- EUR (-)
Tief seit 1.1. Datum	- EUR (-)
52 Wochen Hoch Datum	- EUR (-)
52 Wochen Tief Datum	- EUR (-)

Alle Börsen für LINDEX GROUP OYJ

Börse	Datum	Zeit	Kurs	Gehandeltes Volumen	Trades
Stuttgart	21.05.2024	09:26	3,275 EUR	0,00	2
Nasdaq Helsinki	21.05.2024	09:42	3,31 EUR	0,03	35
München	21.05.2024	08:05	3,27 EUR	0,00	1
London Stock Exchange	29.03.2019	17:25	2,1225 EUR	0,00	2
Frankfurt	21.05.2024	08:07	3,255 EUR	0,00	1
Düsseldorf	21.05.2024	08:12	3,25 EUR	0,00	1
Berlin	21.05.2024	09:06	3,31 EUR	0,00	2

Firmenprofil

Firmenlogo

LINDEXGROUP

Firmenprofil

-

Kontakt details

LINDEX GROUP

--

Aleksanterinkatu 52 B 00101 Helsinki

Telefon+358 9 1211

Fax: -

E-mail: -