

FOURLIS HOLDINGS S.A. NAMENS-AKTIEN EO 1

ISIN: **GRS096003009** WKN: -

Übersicht

16.08.2024 08:09:41

Kurs
3,75 EUR**Differenz**  0,00% (0,00)

Stammdaten

ISIN	GRS096003009
Symbol	FOYRK
Börse	München
Währung	EUR
Branche	Konsumgüter
Wertpapierkategorie	Aktie
Marktkapitalisierung (Mio)	198 EUR
Benchmark	ATHEX COMPOSITE SHARE INDEX

Marktdaten

Geld (Volumen)	-
Brief (Volumen)	-
Eröffnung	3,75 EUR
Hoch	3,75 EUR
Tief	3,75 EUR
Schluss Vortag	3,75 EUR
VWAP	3,75 EUR
Volumen (Stück)	0
Gehandelte Stückzahl	0,00
Trades	1
Letztes Volumen	0

Futures und Optionen

Zugehörige Futures	-
Zugehörige Optionen	-







5J



Die Wertentwicklung der Vergangenheit lässt keine verlässlichen Rückschlüsse auf die zukünftige Entwicklung eines Finanzinstruments zu.

Quelle: FactSet

Aktuellstes Research

Branchen		Märkte	
Datum		Überschrift	Download
13.08.2024		Aktienempfehlungen Österreich	
12.08.2024		Global Equity Ratings	
12.08.2024		Aktienempfehlungen Global	
02.08.2024		Equity Weekly	
29.07.2024		Aktienempfehlungen Österreich	

Details

16.08.2024 08:09:41

Kurs

3,75 EUR

Differenz ➔ 0,00% (0,00)

Stammdaten

ISIN	GRS096003009
Symbol	FOYRK
Börse	München
Währung	EUR
Branche	Konsumgüter
Wertpapierkategorie	Aktie
Marktkapitalisierung (Mio)	198 EUR
Benchmark	ATHEX COMPOSITE SHARE INDEX

Marktdaten

Geld (Volumen)	-
Brief (Volumen)	-
Eröffnung	3,75 EUR
Hoch	3,75 EUR
Tief	3,75 EUR
Schluss Vortag	3,75 EUR
VWAP	3,75 EUR
Volumen (Stück)	0
Gehandelte Stückzahl	0,00
Trades	1
Letztes Volumen	0

Performance und Risiko

	6M	1J	3J
Perf (%)	-8,98%	-16,29%	-
Perf (abs.)	-0,37	-0,73	-
Beta	0,90	0,99	0,99
Volatilität	17,15	17,54	-

5J



Die Wertentwicklung der Vergangenheit lässt keine verlässlichen Rückschlüsse auf die zukünftige Entwicklung eines Finanzinstruments zu.

Quelle: FactSet

Kursdaten

Ø Kurs 5 Tage Ø Volumen 5 Tage (Stk.)	3,75 EUR (0)
Ø Kurs 30 Tage Ø Volumen 30 Tage (Stk.)	3,96 EUR (5)
Ø Kurs 100 Tage Ø Volumen 100 Tage (Stk.)	4,04 EUR (2)
Ø Kurs 250 Tage Ø Volumen 250 Tage	4,13 EUR (1)
Hoch seit 1.1. Datum	4,25 EUR (23.07.2024)
Tief seit 1.1. Datum	3,75 EUR (05.08.2024)
52 Wochen Hoch Datum	4,68 EUR (30.08.2023)
52 Wochen Tief Datum	3,75 EUR (05.08.2024)

Alle Börsen für FOURLIS HOLDINGS S.A. NAMENS-AKTIEN EO 1

Börse	Datum	Zeit	Kurs	Gehandeltes Volumen	Trades
Stuttgart	16.08.2024	16:27	3,42 EUR	0,00	11
München	16.08.2024	08:09	3,75 EUR	0,00	1
London Stock Exchange	15.02.2024	11:15	4,0941 EUR	0,03	1
Frankfurt	16.08.2024	08:05	3,725 EUR	0,00	1
Düsseldorf	16.08.2024	08:12	3,705 EUR	0,00	1
Athens Stock Exchange	16.08.2024	16:19	3,80 EUR	0,05	97

Firmenprofil

Firmenlogo



Firmenprofil

-

Kontakt details

FOURLIS HLDG

--

KIFISIAS AVE 340 15451 KIFISSIA

Telefon+30 (210) 6293000

Fax: +30 (210)-6293205

E-mail: mail@fourlis.gr