

ANEW MED INC REGISTERED SHARES O.N.

ISIN: **US03465T1088** WKN: **03465T108**

Übersicht

16.08.2024 22:00:00

Kurs
1,05 USDDifferenz  -5,41% (-0,06)

Stammdaten

ISIN	US03465T1088
Symbol	WENA
Börse	Nasdaq
Währung	USD
Branche	-
Wertpapierkategorie	Aktie
Marktkapitalisierung (Mio)	14 EUR
Benchmark	S&P 500

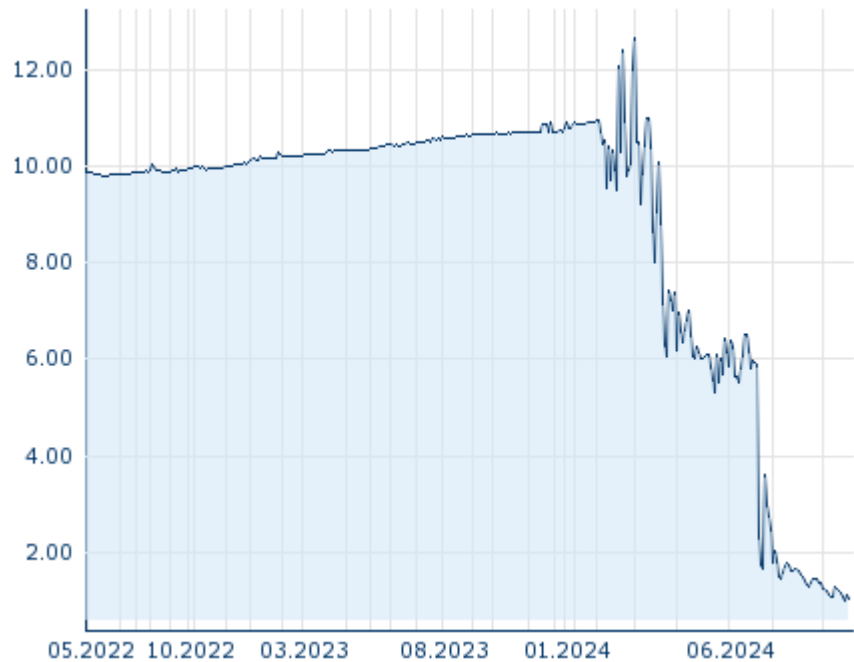
Marktdaten

Geld (Volumen)	0,99 USD (100)
Brief (Volumen)	1,03 USD (3.600)
Eröffnung	1,01 USD
Hoch	1,06 USD
Tief	0,9902 USD
Schluss Vortag	1,11 USD
VWAP	1,020517 USD
Volumen (Stück)	356.338
Gehandelte Stückzahl	363.849,01
Trades	1.371
Letztes Volumen	-

Futures und Optionen

Zugehörige Futures	-
Zugehörige Optionen	-





5J



Die Wertentwicklung der Vergangenheit lässt keine verlässlichen Rückschlüsse auf die zukünftige Entwicklung eines Finanzinstruments zu.

Quelle: FactSet

Aktuellstes Research

Märkte			
Datum		Überschrift	Download
12.08.2024		Global Equity Ratings	
12.08.2024		Aktienempfehlungen Global	
12.08.2024		Marktkommentar	
26.07.2024		Equity Weekly	
24.07.2024		Global Equity Ratings	

Details

16.08.2024 22:00:00

Kurs

1,05 USD

Differenz  -5,41% (-0,06)**Stammdaten**

ISIN	US03465T1088
Symbol	WENA
Börse	Nasdaq
Währung	USD
Branche	-
Wertpapierkategorie	Aktie
Marktkapitalisierung (Mio)	14 EUR
Benchmark	S&P 500

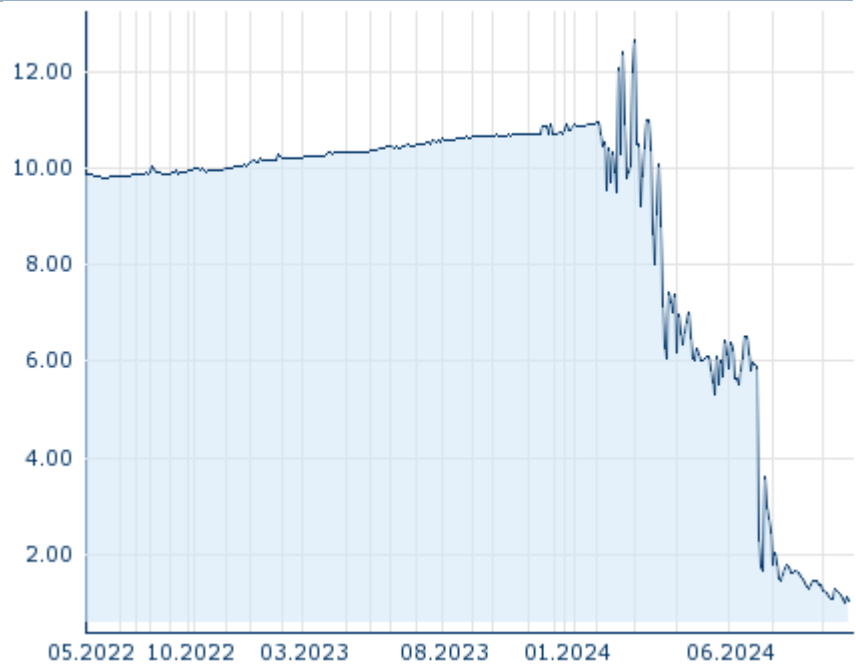
Marktdaten

Geld (Volumen)	0,99 USD (100)
Brief (Volumen)	1,03 USD (3.600)
Eröffnung	1,01 USD
Hoch	1,06 USD
Tief	0,9902 USD
Schluss Vortag	1,11 USD
VWAP	1,020517 USD
Volumen (Stück)	356.338
Gehandelte Stückzahl	363.849,01
Trades	1.371
Letztes Volumen	-

Performance und Risiko

	6M	1J	3J
Perf (%)	-	-	-
Perf (abs.)	-	-	-
Beta	1,85	1,00	0,23
Volatilität	228,65	165,71	-

5J



Die Wertentwicklung der Vergangenheit lässt keine verlässlichen Rückschlüsse auf die zukünftige Entwicklung eines Finanzinstruments zu.

Quelle: FactSet

Kursdaten

Ø Kurs 5 Tage Ø Volumen 5 Tage (Stk.)	1,09 USD (1.021.649)
Ø Kurs 30 Tage Ø Volumen 30 Tage (Stk.)	1,37 USD (2.874.807)
Ø Kurs 100 Tage Ø Volumen 100 Tage (Stk.)	4,91 USD (1.973.560)
Ø Kurs 250 Tage Ø Volumen 250 Tage	7,40 USD (802.602)
Hoch seit 1.1. Datum	13,10 USD (19.04.2024)
Tief seit 1.1. Datum	0,95 USD (14.08.2024)
52 Wochen Hoch Datum	13,10 USD (19.04.2024)
52 Wochen Tief Datum	0,95 USD (14.08.2024)

Arbitrage Ansichten

Börse 	Datum	Zeit	Kurs	Gehandeltes Volumen	Trades
Nasdaq	16.08.2024	22:00	1,05 USD	0,36	1.371

Firmenprofil

Firmenlogo

Kontakt details

REDWOODS ACQUISITION CORP

--

Telefon-

Fax: -

E-mail: -

Firmenprofil

-