

ANEW MED INC REGISTERED SHARES O.N.

ISIN: **US03465T1088** WKN: **03465T108**

Übersicht

14.08.2024 22:00:00

Kurs
1,00 USD

Differenz  -9,09% (-0,10)

Stammdaten

ISIN	US03465T1088
Symbol	WENA
Börse	Nasdaq
Währung	USD
Branche	-
Wertpapierkategorie	Aktie
Marktkapitalisierung (Mio)	14 EUR
Benchmark	S&P 500

Marktdaten

Geld (Volumen)	1,06 USD (700)
Brief (Volumen)	1,07 USD (500)
Eröffnung	1,13 USD
Hoch	1,13 USD
Tief	0,9482 USD
Schluss Vortag	1,10 USD
VWAP	1,154211 USD
Volumen (Stück)	307.277
Gehandelte Stückzahl	312.047,38
Trades	1.087
Letztes Volumen	-

Futures und Optionen

Zugehörige Futures	-
Zugehörige Optionen	-



5J



Die Wertentwicklung der Vergangenheit lässt keine verlässlichen Rückschlüsse auf die zukünftige Entwicklung eines Finanzinstruments zu.

Quelle: FactSet

Aktuellstes Research

Märkte	Datum	Überschrift	Download
	12.08.2024	 Global Equity Ratings	
	12.08.2024	 Aktienempfehlungen Global	
	12.08.2024	 Marktkommentar	
	26.07.2024	 Equity Weekly	
	24.07.2024	 Global Equity Ratings	

Details

14.08.2024 22:00:00

Kurs

1,00 USD

Differenz  -9,09% (-0,10)

Stammdaten

ISIN	US03465T1088
Symbol	WENA
Börse	Nasdaq
Währung	USD
Branche	-
Wertpapierkategorie	Aktie
Marktkapitalisierung (Mio)	14 EUR
Benchmark	S&P 500

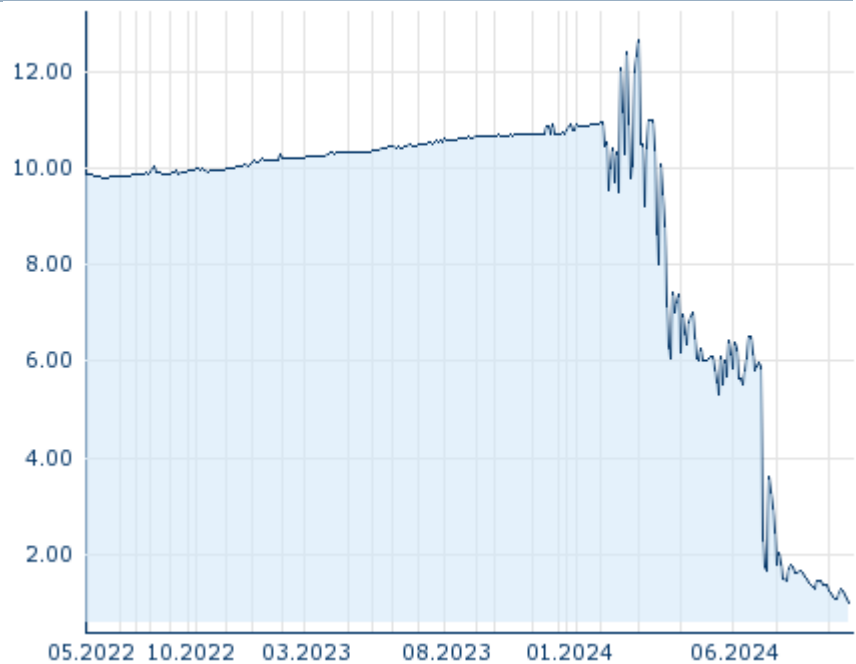
Marktdaten

Geld (Volumen)	1,06 USD (700)
Brief (Volumen)	1,07 USD (500)
Eröffnung	1,13 USD
Hoch	1,13 USD
Tief	0,9482 USD
Schluss Vortag	1,10 USD
VWAP	1,154211 USD
Volumen (Stück)	307.277
Gehandelte Stückzahl	312.047,38
Trades	1.087
Letztes Volumen	-

Performance und Risiko

	6M	1J	3J
Perf (%)	-90,82%	-	-
Perf (abs.)	-9,89	-	-
Beta	1,67	0,88	0,20
Volatilität	227,93	165,22	-

5J



Die Wertentwicklung der Vergangenheit lässt keine verlässlichen Rückschlüsse auf die zukünftige Entwicklung eines Finanzinstruments zu.

Quelle: FactSet

Kursdaten

Ø Kurs 5 Tage Ø Volumen 5 Tage (Stk.)	1,16 USD (10.043.430)
Ø Kurs 30 Tage Ø Volumen 30 Tage (Stk.)	1,41 USD (2.771.205)
Ø Kurs 100 Tage Ø Volumen 100 Tage (Stk.)	5,14 USD (1.933.700)
Ø Kurs 250 Tage Ø Volumen 250 Tage	7,49 USD (786.648)
Hoch seit 1.1. Datum	13,10 USD (19.04.2024)
Tief seit 1.1. Datum	0,95 USD (14.08.2024)
52 Wochen Hoch Datum	13,10 USD (19.04.2024)
52 Wochen Tief Datum	0,95 USD (14.08.2024)

Alle Börsen für ANEW MED INC REGISTERED SHARES O.N.

Börse	Datum	Zeit	Kurs	Gehandeltes Volumen	Trades
Nasdaq	14.08.2024	22:00	1,00 USD	0,31	1.087

Firmenprofil

Firmenlogo

Kontaktdetails

REDWOODS ACQUISITION CORP

--

Telefon-

Fax: -

E-mail: -

Firmenprofil

-