

CEZ AS

ISIN: CZ0005112300

WKN: -

Übersicht

16.09.2024 08:16:42

Kurs

34,28 EUR

Differenz  0,00% (0,00)

Stammdaten

ISIN	CZ0005112300
Symbol	CEZ
Börse	München
Währung	EUR
Branche	Versorger
Wertpapierkategorie	Aktie
Marktkapitalisierung (Mio)	18.292 EUR
Benchmark	PX INDEX

Marktdaten

Geld (Volumen)	-
Brief (Volumen)	-
Eröffnung	34,28 EUR
Hoch	34,28 EUR
Tief	34,28 EUR
Schluss Vortag	34,28 EUR
VWAP	34,28 EUR
Volumen (Stück)	0
Gehandelte Stückzahl	0,00
Trades	1
Letztes Volumen	0

Futures und Optionen

Zugehörige Futures	-
Zugehörige Optionen	-






5J



Die Wertentwicklung der Vergangenheit lässt keine verlässlichen Rückschlüsse auf die zukünftige Entwicklung eines Finanzinstruments zu.

Quelle: FactSet

Aktuellstes Research

Branchen		Märkte	
Datum		Überschrift	Download
11.09.2024		Global Equity Ratings	
11.09.2024		Aktienempfehlungen Global	
09.09.2024		Aktienempfehlungen Österreich	
06.09.2024		Equity Weekly	
05.09.2024		Global Equity Ratings	

Details

16.09.2024 08:16:42

Kurs

34,28 EUR

Differenz ➔ 0,00% (0,00)

Stammdaten

ISIN	CZ0005112300
Symbol	CEZ
Börse	München
Währung	EUR
Branche	Versorger
Wertpapierkategorie	Aktie
Marktkapitalisierung (Mio)	18.292 EUR
Benchmark	PX INDEX

Marktdaten

Geld (Volumen)	-
Brief (Volumen)	-
Eröffnung	34,28 EUR
Hoch	34,28 EUR
Tief	34,28 EUR
Schluss Vortag	34,28 EUR
VWAP	34,28 EUR
Volumen (Stück)	0
Gehandelte Stückzahl	0,00
Trades	1
Letztes Volumen	0

Performance und Risiko

	6M	1J	3J
Perf (%)	+1,66%	-8,73%	+27,53%
Perf (abs.)	+0,56	-3,28	+7,40
Beta	-	-	-
Volatilität	16,37	16,99	28,09

5J



Die Wertentwicklung der Vergangenheit lässt keine verlässlichen Rückschlüsse auf die zukünftige Entwicklung eines Finanzinstruments zu.

Quelle: FactSet

Kursdaten

Ø Kurs 5 Tage Ø Volumen 5 Tage (Stk.)	34,24 EUR (24)
Ø Kurs 30 Tage Ø Volumen 30 Tage (Stk.)	34,97 EUR (16)
Ø Kurs 100 Tage Ø Volumen 100 Tage (Stk.)	36,03 EUR (12)
Ø Kurs 250 Tage Ø Volumen 250 Tage	36,71 EUR (11)
Hoch seit 1.1. Datum	40,14 EUR (11.01.2024)
Tief seit 1.1. Datum	31,88 EUR (05.03.2024)
52 Wochen Hoch Datum	41,06 EUR (18.10.2023)
52 Wochen Tief Datum	31,88 EUR (05.03.2024)

Arbitrage Ansichten

Börse 📍	Datum	Zeit	Kurs	Gehandeltes Volumen	Trades
Tradegate	16.09.2024	17:04	33,78 EUR	0,04	6
Stuttgart	16.09.2024	21:30	33,68 EUR	0,00	4
Prague Stock Exchange	16.09.2024	16:15	855,50 CZK	66,83	309
München	16.09.2024	08:16	34,28 EUR	0,00	1
London Stock Exchange European Trade Reporting	16.09.2024	16:20	498,40 CZK	0,00	1
Frankfurt	16.09.2024	08:04	33,72 EUR	0,00	1
FINRA other OTC Issues	04.04.2024	17:45	36,10 USD	0,01	2

Düsseldorf	16.09.2024	19:31	33,56 EUR	0,00	5
Berlin	16.09.2024	08:16	33,74 EUR	0,00	1

Firmenprofil

Firmenlogo



Kontaktdetails

CEZ AS

--

Duhová 2/1444 - 140 53 Prague

Telefon+420-211-041-111

Fax: +420-211-042-001

E-mail: cez@cez.cz

Firmenprofil

-

Vorstandsmitglieder

Daniel Benes	Vorstandsvorsitzender
Bohdan Zronek	Vorstandsmitglied
Jan Kalina	Vorstandsmitglied
Martin Novák	Vorstandsmitglied
Michaela Chaloupková	Vorstandsmitglied
Pavel Cyrani	Vorstandsmitglied
Tomás Pleskac	Vorstandsmitglied

Aufsichtsrat

Radim Jirout	Aufsichtsratsvorsitzender
Vratislav Kostal	Aufsichtsratsmitglied
Eva Hanakova	Aufsichtsratsmitglied
Frantisek Novotny	Aufsichtsratsmitglied
Jiri Kadrnka	Aufsichtsratsmitglied
Marta Ctiborova	Aufsichtsratsmitglied
Milan Wagner	Aufsichtsratsmitglied
Radek Mucha	Aufsichtsratsmitglied
Roman Binder	Aufsichtsratsmitglied
Vaclav Kucera	Aufsichtsratsmitglied
Vit Dolezalek	Aufsichtsratsmitglied