

## CEZ AS

ISIN: CZ0005112300

WKN: -

## Übersicht

10.05.2024 08:15:23

## Kurs

36,46 EUR

Differenz  2,94% (1,04)

## Stammdaten

ISIN	CZ0005112300
Symbol	CEZ
Börse	Berlin
Währung	EUR
Branche	Versorger
Wertpapierkategorie	Aktie
Marktkapitalisierung (Mio)	19.486 EUR
Benchmark	PX INDEX

## Marktdaten

Geld (Volumen)	-
Brief (Volumen)	-
Eröffnung	36,46 EUR
Hoch	36,46 EUR
Tief	36,46 EUR
Schluss Vortag	35,42 EUR
VWAP	-
Volumen (Stück)	0
Gehandelte Stückzahl	0,00
Trades	2
Letztes Volumen	0

## Futures und Optionen

Zugehörige Futures	-
Zugehörige Optionen	-






5J



Die Wertentwicklung der Vergangenheit lässt keine verlässlichen Rückschlüsse auf die zukünftige Entwicklung eines Finanzinstruments zu.

Quelle: FactSet

## Aktuellstes Research

Branchen		Märkte	
Datum		Überschrift	Download
10.05.2024		Equity Weekly	
29.04.2024		Aktienempfehlungen Österreich	
26.04.2024		Global Equity Ratings	
26.04.2024		Aktienempfehlungen Global	
15.04.2024		Aktienempfehlungen Österreich	

# Details

10.05.2024 08:15:23

**Kurs**

36,46 EUR

Differenz ▲ 2,94% (1,04)

**Stammdaten**

ISIN	CZ0005112300
Symbol	CEZ
Börse	Berlin
Währung	EUR
Branche	Versorger
Wertpapierkategorie	Aktie
Marktkapitalisierung (Mio)	19.486 EUR
Benchmark	PX INDEX

**Marktdaten**

Geld (Volumen)	-
Brief (Volumen)	-
Eröffnung	36,46 EUR
Hoch	36,46 EUR
Tief	36,46 EUR
Schluss Vortag	35,42 EUR
VWAP	-
Volumen (Stück)	0
Gehandelte Stückzahl	0,00
Trades	2
Letztes Volumen	0

**Performance und Risiko**

	6M	1J	3J
Perf (%)	-9,48%	-28,58%	+55,68%
Perf (abs.)	-3,82	-14,59	+13,04
Beta	1,34	1,80	1,23
Volatilität	24,45	29,73	32,46

5J



Die Wertentwicklung der Vergangenheit lässt keine verlässlichen Rückschlüsse auf die zukünftige Entwicklung eines Finanzinstruments zu.

Quelle: FactSet

**Kursdaten**

Ø Kurs 5 Tage   Ø Volumen 5 Tage (Stk.)	35,15 EUR (0)
Ø Kurs 30 Tage   Ø Volumen 30 Tage (Stk.)	33,91 EUR (1)
Ø Kurs 100 Tage   Ø Volumen 100 Tage (Stk.)	34,83 EUR (1)
Ø Kurs 250 Tage   Ø Volumen 250 Tage	37,95 EUR (1)
Hoch seit 1.1.   Datum	39,68 EUR (11.01.2024)
Tief seit 1.1.   Datum	31,42 EUR (01.03.2024)
52 Wochen Hoch   Datum	51,40 EUR (11.05.2023)
52 Wochen Tief   Datum	31,42 EUR (01.03.2024)

**Arbitrage Ansichten**

Börse	Datum	Zeit	Kurs	Gehandeltes Volumen	Trades
Tradegate	10.05.2024	22:26	36,28 EUR	0,07	6
Stuttgart	10.05.2024	10:30	36,64 EUR	0,00	5
Prague Stock Exchange	10.05.2024	16:16	902,50 CZK	231,07	995
München	10.05.2024	08:15	36,46 EUR	0,00	2
London Stock Exchange European Trade Reporting	10.05.2024	16:20	498,40 CZK	0,00	1
Frankfurt	10.05.2024	11:06	37,10 EUR	0,00	1
FINRA other OTC Issues	04.04.2024	17:45	36,10 USD	0,00	1

Düsseldorf	10.05.2024	19:31	36,04 EUR	0,00	5
Berlin	10.05.2024	08:15	36,46 EUR	0,00	2

# Firmenprofil

## Firmenlogo



## Kontaktdetails

CEZ AS

--

Duhová 2/1444 - 140 53 Prague

Telefon+420-211-041-111

Fax: +420-211-042-001

E-mail: [cez@cez.cz](mailto:cez@cez.cz)

## Firmenprofil

-

### Vorstandsmitglieder

Daniel Benes	Vorstandsvorsitzender
Bohdan Zronek	Vorstandsmitglied
Jan Kalina	Vorstandsmitglied
Martin Novák	Vorstandsmitglied
Michaela Chaloupková	Vorstandsmitglied
Pavel Cyrani	Vorstandsmitglied
Tomás Pleskac	Vorstandsmitglied

### Aufsichtsrat

Radim Jirout	Aufsichtsratsvorsitzender
Vratislav Kostal	Aufsichtsratsmitglied
Eva Hanakova	Aufsichtsratsmitglied
Frantisek Novotny	Aufsichtsratsmitglied
Jiri Kadrnka	Aufsichtsratsmitglied
Marta Ctiborova	Aufsichtsratsmitglied
Milan Wagner	Aufsichtsratsmitglied
Radek Mucha	Aufsichtsratsmitglied
Roman Binder	Aufsichtsratsmitglied
Vaclav Kucera	Aufsichtsratsmitglied
Vit Dolezalek	Aufsichtsratsmitglied