

TOUGHBUILT INDUSTRIES INC.

ISIN: US89157G8684 WKN: 89157G868

Übersicht

17.09.2024 08:10:31

Kurs

2,555 EUR

Differenz  15,35% (0,34)

Stammdaten

ISIN	US89157G8684
Symbol	TBLT
Börse	München
Währung	EUR
Branche	Konsumgüter
Wertpapierkategorie	Aktie
Marktkapitalisierung (Mio)	2 EUR
Benchmark	S&P 500

Marktdaten

Geld (Volumen)	-
Brief (Volumen)	-
Eröffnung	2,555 EUR
Hoch	2,555 EUR
Tief	2,555 EUR
Schluss Vortag	2,215 EUR
VWAP	4,72 EUR
Volumen (Stück)	0
Gehandelte Stückzahl	0,00
Trades	2
Letztes Volumen	0

Futures und Optionen

Zugehörige Futures	-
Zugehörige Optionen	-











5J



Die Wertentwicklung der Vergangenheit lässt keine verlässlichen Rückschlüsse auf die zukünftige Entwicklung eines Finanzinstruments zu.

Quelle: FactSet

Aktuellstes Research

Branchen		Märkte	
Datum		Überschrift	Download
11.09.2024		Global Equity Ratings	
11.09.2024		Aktienempfehlungen Global	
09.09.2024		Aktienempfehlungen Österreich	
05.09.2024		Global Equity Ratings	
05.09.2024		Aktienempfehlungen Global	

Details

17.09.2024 08:10:31

Kurs

2,555 EUR

Differenz ▲ 15,35% (0,34)

Stammdaten

ISIN	US89157G8684
Symbol	TBLT
Börse	München
Währung	EUR
Branche	Konsumgüter
Wertpapierkategorie	Aktie
Marktkapitalisierung (Mio)	2 EUR
Benchmark	S&P 500

Marktdaten

Geld (Volumen)	-
Brief (Volumen)	-
Eröffnung	2,555 EUR
Hoch	2,555 EUR
Tief	2,555 EUR
Schluss Vortag	2,215 EUR
VWAP	4,72 EUR
Volumen (Stück)	0
Gehandelte Stückzahl	0,00
Trades	2
Letztes Volumen	0

Performance und Risiko

	6M	1J	3J
Perf (%)	-18,37%	-82,68%	-
Perf (abs.)	-0,58	-12,20	-
Beta	-	-	-
Volatilität	145,78	121,23	-

5J



Die Wertentwicklung der Vergangenheit lässt keine verlässlichen Rückschlüsse auf die zukünftige Entwicklung eines Finanzinstruments zu.

Quelle: FactSet

Kursdaten

Ø Kurs 5 Tage Ø Volumen 5 Tage (Stk.)	2,289 EUR (0)
Ø Kurs 30 Tage Ø Volumen 30 Tage (Stk.)	2,358 EUR (0)
Ø Kurs 100 Tage Ø Volumen 100 Tage (Stk.)	3,235 EUR (17)
Ø Kurs 250 Tage Ø Volumen 250 Tage	5,643 EUR (21)
Hoch seit 1.1. Datum	7,900 EUR (16.01.2024)
Tief seit 1.1. Datum	2,120 EUR (13.08.2024)
52 Wochen Hoch Datum	14,755 EUR (18.09.2023)
52 Wochen Tief Datum	2,120 EUR (13.08.2024)

Alle Börsen für TOUGHBUILT INDUSTRIES INC.

Börse	Datum	Zeit	Kurs	Gehandeltes Volumen	Trades
Stuttgart	29.12.2023	13:33	8,8075 EUR	0,00	4
München	17.09.2024	08:10	2,555 EUR	0,00	2
Frankfurt	03.01.2024	19:59	7,226 EUR	0,00	3
FINRA other OTC Issues	17.09.2024	21:39	2,525 USD	0,00	16
Berlin	29.12.2023	13:05	8,58 EUR	0,00	6

Firmenprofil

Firmenlogo



Firmenprofil

-

Kontaktdetails

TOUGHBUILT INDUSTRIES

--

Telefon-

Fax: -

E-mail: -