

AFC GAMMA INC. REG.SHARES DL -,01

ISIN: US00109K1051 WKN: 00109K105

Übersicht

15.08.2024 08:06:55

Kurs
8,85 EURDifferenz  0,00% (0,00)

Stammdaten

ISIN	US00109K1051
Symbol	AFCG
Börse	Stuttgart
Währung	EUR
Branche	-
Wertpapierkategorie	Aktie
Marktkapitalisierung (Mio)	186 EUR
Benchmark	S&P 500

Marktdaten

Geld (Volumen)	8,85 EUR (2.200)
Brief (Volumen)	9,15 EUR (2.500)
Eröffnung	8,85 EUR
Hoch	8,85 EUR
Tief	8,85 EUR
Schluss Vortag	8,85 EUR
VWAP	-
Volumen (Stück)	0
Gehandelte Stückzahl	0,00
Trades	1
Letztes Volumen	0

Futures und Optionen

Zugehörige Futures	-
Zugehörige Optionen	-




5J



Die Wertentwicklung der Vergangenheit lässt keine verlässlichen Rückschlüsse auf die zukünftige Entwicklung eines Finanzinstruments zu.

Quelle: FactSet

Aktuellstes Research

Märkte		
Datum	Überschrift	Download
12.08.2024	 Global Equity Ratings	
12.08.2024	 Aktienempfehlungen Global	
12.08.2024	 Marktkommentar	
26.07.2024	 Equity Weekly	
24.07.2024	 Global Equity Ratings	

Details

15.08.2024 08:06:55

Kurs

8,85 EUR

Differenz ➔ 0,00% (0,00)**Stammdaten**

ISIN US00109K1051

Symbol AF CG

Börse Stuttgart

Währung EUR

Branche -

Wertpapierkategorie Aktie

Marktkapitalisierung 186 EUR (Mio)

Benchmark S&P 500

Marktdaten

Geld (Volumen) 8,85 EUR (2.200)

Brief (Volumen) 9,15 EUR (2.500)

Eröffnung 8,85 EUR

Hoch 8,85 EUR

Tief 8,85 EUR

Schluss Vortag 8,85 EUR

VWAP -

Volumen (Stück) 0

Gehandelte Stückzahl 0,00

Trades 1

Letztes Volumen 0

Performance und Risiko

	6M	1J	3J
Perf (%)	+23,60%	+9,75%	-
Perf (abs.)	+1,69	+0,79	-
Beta	0,84	0,92	0,78
Volatilität	32,78	36,97	-

5J



Die Wertentwicklung der Vergangenheit lässt keine verlässlichen Rückschlüsse auf die zukünftige Entwicklung eines Finanzinstruments zu.

Quelle: FactSet

Kursdaten

Ø Kurs 5 Tage | Ø Volumen 5 Tage (Stk.) 8,73 EUR (260)

Ø Kurs 30 Tage | Ø Volumen 30 Tage (Stk.) 8,27 EUR (134)

Ø Kurs 100 Tage | Ø Volumen 100 Tage (Stk.) 7,86 EUR (42)

Ø Kurs 250 Tage | Ø Volumen 250 Tage 7,68 EUR (44)

Hoch seit 1.1. | Datum 8,95 EUR (14.08.2024)

Tief seit 1.1. | Datum 7,09 EUR (08.02.2024)

52 Wochen Hoch | Datum 8,95 EUR (14.08.2024)

52 Wochen Tief | Datum 6,71 EUR (14.11.2023)

Alle Börsen für AFC GAMMA INC. REG.SHARES DL -,01

Börse	Datum	Zeit	Kurs	Gehandeltes Volumen	Trades
Stuttgart	15.08.2024	08:06	8,85 EUR	0,00	1
Nasdaq	14.08.2024	22:00	9,90 USD	1,04	1.507
München	15.08.2024	08:03	8,85 EUR	0,00	1
Frankfurt	15.08.2024	08:05	8,85 EUR	0,00	1
Düsseldorf	15.08.2024	09:30	8,80 EUR	0,00	2

Firmenprofil

Firmenlogo

Kontaktdetails

AFC GAMMA INC

--

Telefon-

Fax: -

E-mail: -

Firmenprofil

-