

CAPSTONE COPPER CORP,

ISIN: CA14071L1085 WKN: -

Übersicht

12.07.2024 08:02:25

Kurs

6,788 EUR

Differenz  -5,09% (-0,36)

Stammdaten

ISIN CA14071L1085

Symbol CS

Börse München

Währung EUR

Branche Energie /
Rohstoffe

Wertpapierkategorie Aktie

Marktkapitalisierung
(Mio) 5.345 EURBenchmark S&P/TSX 60
INDEX

Marktdaten

Geld (Volumen) -

Brief (Volumen) -

Eröffnung 6,788 EUR

Hoch 6,788 EUR

Tief 6,788 EUR

Schluss Vortag 7,152 EUR

VWAP 5,90 EUR

Volumen (Stück) 0

Gehandelte Stückzahl 0,00

Trades 2

Letztes Volumen 0

Futures und Optionen

Zugehörige Futures -

Zugehörige Optionen -









5J



Die Wertentwicklung der Vergangenheit lässt keine verlässlichen Rückschlüsse auf die zukünftige Entwicklung eines Finanzinstruments zu.

Quelle: FactSet

Aktuellstes Research

Branchen		
Datum	Überschrift	Download
12.07.2024	 Equity Weekly	
12.07.2024	 Global Equity Ratings	
12.07.2024	 Aktienempfehlungen Global	
09.07.2024	 Aktienempfehlungen Österreich	
24.06.2024	 Aktienempfehlungen Österreich	

Details

12.07.2024 08:02:25

Kurs

6,788 EUR

Differenz ▼ -5,09% (-0,36)

Stammdaten

ISIN	CA14071L1085
Symbol	CS
Börse	München
Währung	EUR
Branche	Energie / Rohstoffe
Wertpapierkategorie	Aktie
Marktkapitalisierung (Mio)	5.345 EUR
Benchmark	S&P/TSX 60 INDEX

Marktdaten

Geld (Volumen)	-
Brief (Volumen)	-
Eröffnung	6,788 EUR
Hoch	6,788 EUR
Tief	6,788 EUR
Schluss Vortag	7,152 EUR
VWAP	5,90 EUR
Volumen (Stück)	0
Gehandelte Stückzahl	0,00
Trades	2
Letztes Volumen	0

Performance und Risiko

	6M	1J	3J
Perf (%)	+55,69%	+68,86%	-
Perf (abs.)	+2,43	+2,77	-
Beta	1,73	1,89	2,23
Volatilität	36,57	36,97	-

5J



Die Wertentwicklung der Vergangenheit lässt keine verlässlichen Rückschlüsse auf die zukünftige Entwicklung eines Finanzinstruments zu.

Quelle: FactSet

Kursdaten

Ø Kurs 5 Tage Ø Volumen 5 Tage (Stk.)	6,981 EUR (0)
Ø Kurs 30 Tage Ø Volumen 30 Tage (Stk.)	6,505 EUR (407)
Ø Kurs 100 Tage Ø Volumen 100 Tage (Stk.)	6,209 EUR (149)
Ø Kurs 250 Tage Ø Volumen 250 Tage	4,910 EUR (108)
Hoch seit 1.1. Datum	7,430 EUR (21.05.2024)
Tief seit 1.1. Datum	4,140 EUR (19.01.2024)
52 Wochen Hoch Datum	7,430 EUR (21.05.2024)
52 Wochen Tief Datum	3,060 EUR (13.11.2023)

Arbitrage Ansichten

Börse	Datum	Zeit	Kurs	Gehandeltes Volumen	Trades
Tradegate	12.07.2024	22:26	7,034 EUR	0,02	11
Toronto Stock Exchange	12.07.2024	22:00	10,46 CAD	17,30	5.564
Stuttgart	12.07.2024	20:14	7,054 EUR	0,00	13
München	12.07.2024	08:02	6,788 EUR	0,00	2
Frankfurt	12.07.2024	09:59	6,554 EUR	0,00	4
FINRA other OTC Issues	12.07.2024	20:41	7,75 USD	0,75	89
Düsseldorf	12.07.2024	19:32	6,982 EUR	0,00	5
Berlin	12.07.2024	08:08	6,652 EUR	0,00	3

Firmenprofil

Firmenlogo



Kontakt details

CAPSTONE COPPER

--

Suite 900, West Hastings Street 999 V6C
2W2 Vancouver, BC

Telefon+1 604 684 8894

Fax: +1 604 688 2180

E-mail: info@capstonemining.com

Firmenprofil

-

Vorstandsmitglieder

Darren M. Pylot	Vorstandsvorsitzender
Abel Gonzalez Vargas	Vorstandsmitglied
Albert Garcia III	Vorstandsmitglied
Brad J. Mercer	Vorstandsmitglied
Jason P. Howe	Vorstandsmitglied
Jerrold Annett	Vorstandsmitglied
Mike Wickersham	Vorstandsmitglied
Raman Randhawa	Vorstandsmitglied
Wendy A. King	Vorstandsmitglied

Aufsichtsrat

George Brack	Aufsichtsratsvorsitzender
Anne Giardini	Aufsichtsratsmitglied
Dale Peniuk	Aufsichtsratsmitglied
Peter Meredith	Aufsichtsratsmitglied
Robert Gallagher	Aufsichtsratsmitglied