

## PARAMOUNT RESOURCES LTD. CLASS A

ISIN: CA6993202069 WKN: -

## Übersicht

12.07.2024 22:26:51

## Kurs

21,40 EUR

Differenz  0,00% (0,00)

## Stammdaten

ISIN CA6993202069

Symbol POU

Börse Tradegate

Währung EUR

Branche Energie /  
Rohstoffe

Wertpapierkategorie Aktie

Marktkapitalisierung  
(Mio) 3.115 EURBenchmark S&P/TSX 60  
INDEX

## Marktdaten

Geld (Volumen) 21,20 EUR (200)

Brief (Volumen) 21,40 EUR (200)

Eröffnung 21,40 EUR

Hoch 21,40 EUR

Tief 21,20 EUR

Schluss Vortag 21,40 EUR

VWAP 21,30 EUR

Volumen (Stück) 10

Gehandelte Stückzahl 213,00

Trades 3

Letztes Volumen -

## Futures und Optionen

Zugehörige Futures -

Zugehörige Optionen -









5J



Die Wertentwicklung der Vergangenheit lässt keine verlässlichen Rückschlüsse auf die zukünftige Entwicklung eines Finanzinstruments zu.

Quelle: FactSet

## Aktuellstes Research

Branchen			
Datum		Überschrift	Download
12.07.2024		Equity Weekly	
12.07.2024		Global Equity Ratings	
12.07.2024		Aktienempfehlungen Global	
09.07.2024		Aktienempfehlungen Österreich	
24.06.2024		Aktienempfehlungen Österreich	

## Details

12.07.2024 22:26:51

**Kurs**

21,40 EUR

Differenz ➔ 0,00% (0,00)**Stammdaten**

ISIN	CA6993202069
Symbol	POU
Börse	Tradedate
Währung	EUR
Branche	Energie / Rohstoffe
Wertpapierkategorie	Aktie
Marktkapitalisierung (Mio)	3.115 EUR
Benchmark	S&P/TSX 60 INDEX

**Marktdaten**

Geld (Volumen)	21,20 EUR (200)
Brief (Volumen)	21,40 EUR (200)
Eröffnung	21,40 EUR
Hoch	21,40 EUR
Tief	21,20 EUR
Schluss Vortag	21,40 EUR
VWAP	21,30 EUR
Volumen (Stück)	10
Gehandelte Stückzahl	213,00
Trades	3
Letztes Volumen	-

**Performance und Risiko**

	6M	1J	3J
Perf (%)	+19,77%	+6,00%	-
Perf (abs.)	+3,50	+1,20	-
Beta	1,09	0,74	1,73
Volatilität	32,76	30,61	-

5J



Die Wertentwicklung der Vergangenheit lässt keine verlässlichen Rückschlüsse auf die zukünftige Entwicklung eines Finanzinstruments zu.

Quelle: FactSet

**Kursdaten**

Ø Kurs 5 Tage   Ø Volumen 5 Tage (Stk.)	21,12 EUR (2)
Ø Kurs 30 Tage   Ø Volumen 30 Tage (Stk.)	21,26 EUR (89)
Ø Kurs 100 Tage   Ø Volumen 100 Tage (Stk.)	20,61 EUR (169)
Ø Kurs 250 Tage   Ø Volumen 250 Tage	20,26 EUR (160)
Hoch seit 1.1.   Datum	22,40 EUR (08.05.2024)
Tief seit 1.1.   Datum	17,10 EUR (05.02.2024)
52 Wochen Hoch   Datum	23,60 EUR (15.09.2023)
52 Wochen Tief   Datum	17,10 EUR (05.02.2024)

**Arbitrage Ansichten**

Börse <span>📍</span>	Datum	Zeit	Kurs	Gehandeltes Volumen	Trades
Tradedate	12.07.2024	22:26	21,40 EUR	0,00	3
Toronto Stock Exchange	12.07.2024	22:00	31,69 CAD	4,09	829
Stuttgart	12.07.2024	20:14	21,00 EUR	0,00	10
München	12.07.2024	08:02	21,00 EUR	0,00	2
Frankfurt	12.07.2024	11:29	20,80 EUR	0,00	3
FINRA other OTC Issues	12.07.2024	21:57	23,24 USD	0,13	32
Düsseldorf	12.07.2024	19:32	21,00 EUR	0,00	7
Berlin	12.07.2024	08:02	21,00 EUR	0,00	3

# Firmenprofil

## Firmenlogo



## Kontaktdetails

PARAMOUNT RESOURCES LTD.

--

----

Telefon-

Fax: -

E-mail: -

## Firmenprofil

-

### Vorstandsmitglieder

James Riddell	Vorstandsvorsitzender
Bernard Lee	Vorstandsmitglied
D. Blake Reid	Vorstandsmitglied
E. Mitch Shier	Vorstandsmitglied
Garth Stotts	Vorstandsmitglied
Joerg Wittenberg	Vorstandsmitglied
John Williams	Vorstandsmitglied
Michael Han	Vorstandsmitglied
Paul Kinvig	Vorstandsmitglied
Phil G. Tahmazian	Vorstandsmitglied
Rod Sousa	Vorstandsmitglied

### Aufsichtsrat

Dirk Jungé	Aufsichtsratsmitglied
James Bell	Aufsichtsratsmitglied
Jill McAuley	Aufsichtsratsmitglied
Kim Proctor	Aufsichtsratsmitglied
Roderick MacLeod	Aufsichtsratsmitglied
Susan Riddell Rose	Aufsichtsratsmitglied
Wilfred Gobert	Aufsichtsratsmitglied