

## PARAMOUNT RESOURCES LTD. CLASS A

ISIN: CA6993202069 WKN: -

## Übersicht

22.05.2024 22:02:01

Kurs  
21,60 EURDifferenz  -1,82% (-0,40)

## Stammdaten

ISIN	CA6993202069
Symbol	POU
Börse	Tradegate
Währung	EUR
Branche	Energie / Rohstoffe
Wertpapierkategorie	Aktie
Marktkapitalisierung (Mio)	3.119 EUR
Benchmark	S&P/TSX 60 INDEX

## Marktdaten

Geld (Volumen)	21,40 EUR (1.000)
Brief (Volumen)	21,60 EUR (1.000)
Eröffnung	21,60 EUR
Hoch	21,60 EUR
Tief	21,60 EUR
Schluss Vortag	22,00 EUR
VWAP	21,60 EUR
Volumen (Stück)	-
Gehandelte Stückzahl	-
Trades	1
Letztes Volumen	-

## Futures und Optionen

Zugehörige Futures	-
Zugehörige Optionen	-




5J



Die Wertentwicklung der Vergangenheit lässt keine verlässlichen Rückschlüsse auf die zukünftige Entwicklung eines Finanzinstruments zu.

Quelle: FactSet

## Aktuellstes Research

Branchen			
Datum		Überschrift	Download
13.05.2024		Aktienempfehlungen Österreich	
03.05.2024		Equity Weekly	
29.04.2024		Aktienempfehlungen Österreich	
26.04.2024		Equity Weekly	
26.04.2024		Global Equity Ratings	

## Details

22.05.2024 22:02:01

## Kurs

21,60 EUR

Differenz  -1,82% (-0,40)

## Stammdaten

ISIN	CA6993202069
Symbol	POU
Börse	Tradedate
Währung	EUR
Branche	Energie / Rohstoffe
Wertpapierkategorie	Aktie
Marktkapitalisierung (Mio)	3.119 EUR
Benchmark	S&P/TSX 60 INDEX

## Marktdaten

Geld (Volumen)	21,40 EUR (1.000)
Brief (Volumen)	21,60 EUR (1.000)
Eröffnung	21,60 EUR
Hoch	21,60 EUR
Tief	21,60 EUR
Schluss Vortag	22,00 EUR
VWAP	21,60 EUR
Volumen (Stück)	-
Gehandelte Stückzahl	-
Trades	1
Letztes Volumen	-

## Performance und Risiko

	6M	1J	3J
Perf (%)	+19,34%	+3,85%	-
Perf (abs.)	+3,50	+0,80	-
Beta	0,83	0,73	1,75
Volatilität	31,51	30,81	-

5J



Die Wertentwicklung der Vergangenheit lässt keine verlässlichen Rückschlüsse auf die zukünftige Entwicklung eines Finanzinstruments zu.

Quelle: FactSet

## Kursdaten

Ø Kurs 5 Tage   Ø Volumen 5 Tage (Stk.)	21,76 EUR (140)
Ø Kurs 30 Tage   Ø Volumen 30 Tage (Stk.)	21,27 EUR (191)
Ø Kurs 100 Tage   Ø Volumen 100 Tage (Stk.)	19,34 EUR (171)
Ø Kurs 250 Tage   Ø Volumen 250 Tage	20,08 EUR (145)
Hoch seit 1.1.   Datum	22,40 EUR (08.05.2024)
Tief seit 1.1.   Datum	17,10 EUR (05.02.2024)
52 Wochen Hoch   Datum	23,60 EUR (15.09.2023)
52 Wochen Tief   Datum	17,10 EUR (05.02.2024)

## Arbitrage Ansichten

Börse 	Datum	Zeit	Kurs	Gehandeltes Volumen	Trades
Tradedate	22.05.2024	22:02	21,60 EUR	0,00	1
Toronto Stock Exchange	23.05.2024	20:11	31,92 CAD	3,14	578
Stuttgart	23.05.2024	19:59	21,20 EUR	0,00	7
München	23.05.2024	08:18	21,80 EUR	0,00	1
Frankfurt	23.05.2024	08:13	21,20 EUR	0,00	1
FINRA other OTC Issues	23.05.2024	19:49	23,29 USD	0,40	77
Düsseldorf	23.05.2024	19:32	21,20 EUR	0,00	5
Berlin	23.05.2024	08:18	21,40 EUR	0,00	1

# Firmenprofil

## Firmenlogo



## Kontakt details

PARAMOUNT RESOURCES LTD.

--

----

Telefon-

Fax: -

E-mail: -

## Firmenprofil

-

### Vorstandsmitglieder

James Riddell	Vorstandsvorsitzender
Bernard Lee	Vorstandsmitglied
D. Blake Reid	Vorstandsmitglied
E. Mitch Shier	Vorstandsmitglied
Garth Stotts	Vorstandsmitglied
Joerg Wittenberg	Vorstandsmitglied
John Williams	Vorstandsmitglied
Michael Han	Vorstandsmitglied
Paul Kinvig	Vorstandsmitglied
Phil G. Tahmazian	Vorstandsmitglied
Rod Sousa	Vorstandsmitglied

### Aufsichtsrat

Dirk Jungé	Aufsichtsratsmitglied
James Bell	Aufsichtsratsmitglied
Jill McAuley	Aufsichtsratsmitglied
Kim Proctor	Aufsichtsratsmitglied
Roderick MacLeod	Aufsichtsratsmitglied
Susan Riddell Rose	Aufsichtsratsmitglied
Wilfred Gobert	Aufsichtsratsmitglied