

# KKR & CO. INC.

ISIN: **US48251W1045**

WKN: **48251W104**

## Übersicht

16.07.2024 21:25:26

**Kurs**

106,70 EUR

Differenz  1,60% (1,68)

**Stammdaten**

ISIN	US48251W1045
Symbol	KKR
Börse	Stuttgart
Währung	EUR
Branche	Finanzsektor
Wertpapierkategorie	Aktie
Marktkapitalisierung (Mio)	95.003 EUR
Benchmark	S&P 500

**Marktdaten**

Geld (Volumen)	- (0)
Brief (Volumen)	- (0)
Eröffnung	105,12 EUR
Hoch	106,70 EUR
Tief	105,12 EUR
Schluss Vortag	105,02 EUR
VWAP	-
Volumen (Stück)	77
Gehandelte Stückzahl	8.199,00
Trades	10
Letztes Volumen	20

**Futures und Optionen**

Zugehörige Futures	-
Zugehörige Optionen	-





5J



Die Wertentwicklung der Vergangenheit lässt keine verlässlichen Rückschlüsse auf die zukünftige Entwicklung eines Finanzinstruments zu.

Quelle: FactSet

**Aktuellstes Research**

Branchen		Märkte	
Datum		Überschrift	Download
15.07.2024		Aktienempfehlungen Global	
12.07.2024		Global Equity Ratings	
09.07.2024		Aktienempfehlungen Österreich	
28.06.2024		Equity Weekly	
24.06.2024		Aktienempfehlungen Österreich	

# Details

16.07.2024 21:25:26

**Kurs**

106,70 EUR

Differenz ▲ 1,60% (1,68)

**Stammdaten**

ISIN	US48251W1045
Symbol	KKR
Börse	Stuttgart
Währung	EUR
Branche	Finanzsektor
Wertpapierkategorie	Aktie
Marktkapitalisierung (Mio)	95.003 EUR
Benchmark	S&P 500

**Marktdaten**

Geld (Volumen)	- (0)
Brief (Volumen)	- (0)
Eröffnung	105,12 EUR
Hoch	106,70 EUR
Tief	105,12 EUR
Schluss Vortag	105,02 EUR
VWAP	-
Volumen (Stück)	77
Gehandelte Stückzahl	8.199,00
Trades	10
Letztes Volumen	20

**Performance und Risiko**

	6M	1J	3J
Perf (%)	+43,03%	+96,65%	+116,04%
Perf (abs.)	+32,10	+52,44	+57,31
Beta	1,59	1,55	1,63
Volatilität	33,89	30,84	37,21

5J



Die Wertentwicklung der Vergangenheit lässt keine verlässlichen Rückschlüsse auf die zukünftige Entwicklung eines Finanzinstruments zu.

Quelle: FactSet

**Kursdaten**

Ø Kurs 5 Tage   Ø Volumen 5 Tage (Stk.)	102,92 EUR (55)
Ø Kurs 30 Tage   Ø Volumen 30 Tage (Stk.)	100,01 EUR (117)
Ø Kurs 100 Tage   Ø Volumen 100 Tage (Stk.)	94,15 EUR (69)
Ø Kurs 250 Tage   Ø Volumen 250 Tage	76,74 EUR (62)
Hoch seit 1.1.   Datum	106,70 EUR (16.07.2024)
Tief seit 1.1.   Datum	72,84 EUR (04.01.2024)
52 Wochen Hoch   Datum	106,70 EUR (16.07.2024)
52 Wochen Tief   Datum	50,98 EUR (27.10.2023)

**Alle Börsen für KKR & CO. INC.**

Börse	Datum	Zeit	Kurs	Gehandeltes Volumen	Trades
Tradegate	16.07.2024	22:26	107,04 EUR	0,06	16
Stuttgart	16.07.2024	21:25	106,70 EUR	0,01	10
NYSE	16.07.2024	22:00	116,67 USD	463,40	49.671
München	16.07.2024	08:00	105,16 EUR	0,00	2
London Stock Exchange	12.07.2024	16:05	109,89 USD	0,00	2
Frankfurt	16.07.2024	19:10	105,80 EUR	0,01	5
Düsseldorf	16.07.2024	19:31	105,32 EUR	0,00	7



## Firmenprofil

### Firmenlogo

The logo for KKR, consisting of the letters 'KKR' in a bold, purple, sans-serif font.

### Firmenprofil

-

### Kontakt details

KKR & CO.

--

Suite 4200, West 57th Street 9 10019 New  
York, NY

Telefon+1 212 750 8300

Fax: -

E-mail: [Investor-Relations@kk.com](mailto:Investor-Relations@kk.com)