

## STROEER SE &amp; CO KGAA

ISIN: DE0007493991 WKN: 749399

## Übersicht

18.10.2024 08:16:03

Kurs

56,70 EUR

Differenz  0,35% (0,20)

## Stammdaten

ISIN	DE0007493991
Symbol	SAX
Börse	Hamburg
Währung	EUR
Branche	Diverse
Wertpapierkategorie	Aktie
Marktkapitalisierung (Mio)	3.219 EUR
Benchmark	DAX KURSINDEX

## Marktdaten

Geld (Volumen)	-
Brief (Volumen)	-
Eröffnung	56,70 EUR
Hoch	56,70 EUR
Tief	56,70 EUR
Schluss Vortag	56,50 EUR
VWAP	-
Volumen (Stück)	0
Gehandelte Stückzahl	0,00
Trades	3
Letztes Volumen	0

## Futures und Optionen

Zugehörige Futures	14
Zugehörige Optionen	-











5J



Die Wertentwicklung der Vergangenheit lässt keine verlässlichen Rückschlüsse auf die zukünftige Entwicklung eines Finanzinstruments zu.

Quelle: FactSet

## Aktuellstes Research

Branchen		Märkte	
Datum		Überschrift	Download
14.10.2024		Aktienempfehlungen Österreich	
27.09.2024		Equity Weekly	
27.09.2024		Global Equity Ratings	
27.09.2024		Aktienempfehlungen Global	
23.09.2024		Aktienempfehlungen Österreich	

## Details

18.10.2024 08:16:03

## Kurs

56,70 EUR

Differenz ▲ 0,35% (0,20)

## Stammdaten

ISIN	DE0007493991
Symbol	SAX
Börse	Hamburg
Währung	EUR
Branche	Diverse
Wertpapierkategorie	Aktie
Marktkapitalisierung (Mio)	3.219 EUR
Benchmark	DAX KURSINDEX

## Marktdaten

Geld (Volumen)	-
Brief (Volumen)	-
Eröffnung	56,70 EUR
Hoch	56,70 EUR
Tief	56,70 EUR
Schluss Vortag	56,50 EUR
VWAP	-
Volumen (Stück)	0
Gehandelte Stückzahl	0,00
Trades	3
Letztes Volumen	0

## Performance und Risiko

	6M	1J	3J
Perf (%)	-2,91%	+28,86%	-23,07%
Perf (abs.)	-1,70	+12,70	-17,00
Beta	0,82	0,84	0,92
Volatilität	22,91	24,13	27,96

5J



Die Wertentwicklung der Vergangenheit lässt keine verlässlichen Rückschlüsse auf die zukünftige Entwicklung eines Finanzinstruments zu.

Quelle: FactSet

## Kursdaten

Ø Kurs 5 Tage   Ø Volumen 5 Tage (Stk.)	56,29 EUR (0)
Ø Kurs 30 Tage   Ø Volumen 30 Tage (Stk.)	56,02 EUR (4)
Ø Kurs 100 Tage   Ø Volumen 100 Tage (Stk.)	59,50 EUR (5)
Ø Kurs 250 Tage   Ø Volumen 250 Tage	56,62 EUR (5)
Hoch seit 1.1.   Datum	67,10 EUR (21.05.2024)
Tief seit 1.1.   Datum	51,30 EUR (04.03.2024)
52 Wochen Hoch   Datum	67,10 EUR (21.05.2024)
52 Wochen Tief   Datum	43,02 EUR (27.10.2023)

## Arbitrage Ansichten

Börse	Datum	Zeit	Kurs	Gehandeltes Volumen	Trades
Xetra	18.10.2024	17:35	57,65 EUR	1,34	279
Wiener Börse	18.10.2024	17:32	57,55 EUR	0,00	5
Tradegate	18.10.2024	22:26	57,65 EUR	0,04	11
Stuttgart	18.10.2024	21:55	57,55 EUR	0,02	64
München	18.10.2024	17:27	57,625 EUR	0,00	3
London Stock Exchange European Trade Reporting	18.10.2024	17:30	57,525 EUR	0,00	2
Hannover	18.10.2024	08:16	56,70 EUR	0,00	3

Hamburg	18.10.2024	08:16	56,70 EUR	0,00	3
Frankfurt	18.10.2024	08:01	56,70 EUR	0,00	2
FINRA other OTC Issues	20.09.2024	17:47	63,42 USD	0,02	1
Düsseldorf	18.10.2024	19:32	57,35 EUR	0,00	7
Berlin	18.10.2024	08:04	56,70 EUR	0,00	2

# Firmenprofil

## Firmenlogo



### Kontaktdetails

STROEER SE &amp; CO. KGAA

--

Ströer-Allee 1 - 50999 Köln

Telefon+49-2236-96-45-246

Fax: +49-2236-96-45-6246

E-mail: [info@stroeer.com](mailto:info@stroeer.com)

## Firmenprofil

-

### Vorstandsmitglieder

Christian Schmalzl Vorstandsvorsitzender

Udo Müller Vorstandsvorsitzender

Henning Giesecke Vorstandsmitglied

### Aufsichtsrat

Christoph Vilanek Aufsichtsratsvorsitzender

Karl-Georg Altenburg Aufsichtsratsmitglied

Andreas Güth Aufsichtsratsmitglied

Barbara Liese-Bloch Aufsichtsratsmitglied

Christian Kascha Aufsichtsratsmitglied

Christian Sardina Gellesch Aufsichtsratsmitglied

Elisabeth Lepique Aufsichtsratsmitglied

Martin Diederichs Aufsichtsratsmitglied

Petra Sontheimer Aufsichtsratsmitglied

Sabine Hüttinger Aufsichtsratsmitglied

Simone Kollmann-Göbels Aufsichtsratsmitglied

Stephan Eilers Aufsichtsratsmitglied

Stephan Somberg Aufsichtsratsmitglied

Tobias Meuser Aufsichtsratsmitglied

Tobias Schleicher Aufsichtsratsmitglied

Ulrich Voigt Aufsichtsratsmitglied