

STROEER SE & CO KGAA

ISIN: DE0007493991 WKN: 749399

Übersicht

17.07.2024 08:16:05

Kurs

62,70 EUR

Differenz  -0,71% (-0,45)

Stammdaten

ISIN	DE0007493991
Symbol	SAX
Börse	Hamburg
Währung	EUR
Branche	Diverse
Wertpapierkategorie	Aktie
Marktkapitalisierung (Mio)	3.568 EUR
Benchmark	DAX KURSINDEX

Marktdaten

Geld (Volumen)	-
Brief (Volumen)	-
Eröffnung	62,70 EUR
Hoch	62,70 EUR
Tief	62,70 EUR
Schluss Vortag	63,15 EUR
VWAP	-
Volumen (Stück)	0
Gehandelte Stückzahl	0,00
Trades	3
Letztes Volumen	0

Futures und Optionen

Zugehörige Futures	15
Zugehörige Optionen	-





5J



Die Wertentwicklung der Vergangenheit lässt keine verlässlichen Rückschlüsse auf die zukünftige Entwicklung eines Finanzinstruments zu.

Quelle: FactSet

Aktuellstes Research

Branchen		Märkte	
Datum		Überschrift	Download
15.07.2024		Aktienempfehlungen Global	
12.07.2024		Global Equity Ratings	
09.07.2024		Aktienempfehlungen Österreich	
05.07.2024		Equity Weekly	
24.06.2024		Aktienempfehlungen Österreich	

Details

17.07.2024 08:16:05

Kurs

62,70 EUR

Differenz 📉 -0,71% (-0,45)

Stammdaten

ISIN	DE0007493991
Symbol	SAX
Börse	Hamburg
Währung	EUR
Branche	Diverse
Wertpapierkategorie	Aktie
Marktkapitalisierung (Mio)	3.568 EUR
Benchmark	DAX KURSINDEX

Marktdaten

Geld (Volumen)	-
Brief (Volumen)	-
Eröffnung	62,70 EUR
Hoch	62,70 EUR
Tief	62,70 EUR
Schluss Vortag	63,15 EUR
VWAP	-
Volumen (Stück)	0
Gehandelte Stückzahl	0,00
Trades	3
Letztes Volumen	0

Performance und Risiko

	6M	1J	3J
Perf (%)	+21,21%	+47,89%	-5,18%
Perf (abs.)	+11,05	+20,45	-3,45
Beta	0,43	0,67	0,88
Volatilität	23,38	23,35	27,89

5J



Die Wertentwicklung der Vergangenheit lässt keine verlässlichen Rückschlüsse auf die zukünftige Entwicklung eines Finanzinstruments zu.

Quelle: FactSet

Kursdaten

Ø Kurs 5 Tage Ø Volumen 5 Tage (Stk.)	62,89 EUR (6)
Ø Kurs 30 Tage Ø Volumen 30 Tage (Stk.)	62,14 EUR (9)
Ø Kurs 100 Tage Ø Volumen 100 Tage (Stk.)	59,69 EUR (7)
Ø Kurs 250 Tage Ø Volumen 250 Tage	52,54 EUR (6)
Hoch seit 1.1. Datum	67,10 EUR (21.05.2024)
Tief seit 1.1. Datum	51,30 EUR (04.03.2024)
52 Wochen Hoch Datum	67,10 EUR (21.05.2024)
52 Wochen Tief Datum	41,22 EUR (25.08.2023)

Arbitrage Ansichten

Börse	Datum	Zeit	Kurs	Gehandeltes Volumen	Trades
Xetra	17.07.2024	17:35	63,90 EUR	3,40	790
Wiener Börse	17.07.2024	17:32	63,80 EUR	0,00	5
Tradegate	17.07.2024	22:26	63,60 EUR	0,28	66
Stuttgart	17.07.2024	21:45	63,50 EUR	0,04	61
München	17.07.2024	08:01	62,70 EUR	0,00	2
London Stock Exchange European Trade Reporting	17.07.2024	17:30	63,70 EUR	0,00	2
Hannover	17.07.2024	08:16	62,70 EUR	0,00	3

Hamburg	17.07.2024	08:16	62,70	EUR	0,00	3
Frankfurt	17.07.2024	18:46	63,50	EUR	0,01	2
FINRA other OTC Issues	25.10.2023	19:03	43,80	USD	0,20	2
Düsseldorf	17.07.2024	19:32	63,35	EUR	0,00	7
Berlin	17.07.2024	08:00	62,70	EUR	0,00	3

Firmenprofil

Firmenlogo



Kontakt details

STROEER SE & CO. KGAA

--

Ströer-Allee 1 - 50999 Köln

Telefon+49-2236-96-45-246

Fax: +49-2236-96-45-6246

E-mail: info@stroeer.com

Firmenprofil

-

Vorstandsmitglieder

Christian Schmalzl Vorstandsvorsitzender

Udo Müller Vorstandsvorsitzender

Henning Giesecke Vorstandsmitglied

Aufsichtsrat

Christoph Vilanek Aufsichtsratsvorsitzender

Karl-Georg Altenburg Aufsichtsratsmitglied

Andreas Güth Aufsichtsratsmitglied

Barbara Liese-Bloch Aufsichtsratsmitglied

Christian Kascha Aufsichtsratsmitglied

Christian Sardina Gellesch Aufsichtsratsmitglied

Elisabeth Lepique Aufsichtsratsmitglied

Martin Diederichs Aufsichtsratsmitglied

Petra Sontheimer Aufsichtsratsmitglied

Sabine Hüttinger Aufsichtsratsmitglied

Simone Kollmann-Göbels Aufsichtsratsmitglied

Stephan Eilers Aufsichtsratsmitglied

Stephan Somberg Aufsichtsratsmitglied

Tobias Meuser Aufsichtsratsmitglied

Tobias Schleicher Aufsichtsratsmitglied

Ulrich Voigt Aufsichtsratsmitglied