

OX2 AB

ISIN: SE0016075337

WKN: -

Übersicht

16.07.2024 08:13:03

Kurs
5,10 EURDifferenz  -0,29% (-0,02)

Stammdaten

ISIN	SE0016075337
Symbol	OX2
Börse	Berlin
Währung	EUR
Branche	Energie / Rohstoffe
Wertpapierkategorie	Aktie
Marktkapitalisierung (Mio)	1.403 EUR
Benchmark	OMX STOCKHOLM 30 INDEX

Marktdaten

Geld (Volumen)	-
Brief (Volumen)	-
Eröffnung	5,10 EUR
Hoch	5,10 EUR
Tief	5,10 EUR
Schluss Vortag	5,115 EUR
VWAP	-
Volumen (Stück)	0
Gehandelte Stückzahl	0,00
Trades	3
Letztes Volumen	0

Futures und Optionen

Zugehörige Futures	1
Zugehörige Optionen	-











5J



Die Wertentwicklung der Vergangenheit lässt keine verlässlichen Rückschlüsse auf die zukünftige Entwicklung eines Finanzinstruments zu.

Quelle: FactSet

Aktuellstes Research

Branchen		
Datum	Überschrift	Download
15.07.2024	 Aktienempfehlungen Global	
12.07.2024	 Equity Weekly	
12.07.2024	 Global Equity Ratings	
09.07.2024	 Aktienempfehlungen Österreich	
24.06.2024	 Aktienempfehlungen Österreich	

Details

16.07.2024 08:13:03

Kurs

5,10 EUR

Differenz ▼ -0,29% (-0,02)

Stammdaten

ISIN	SE0016075337
Symbol	OX2
Börse	Berlin
Währung	EUR
Branche	Energie / Rohstoffe
Wertpapierkategorie	Aktie
Marktkapitalisierung (Mio)	1.403 EUR
Benchmark	OMX STOCKHOLM 30 INDEX

Marktdaten

Geld (Volumen)	-
Brief (Volumen)	-
Eröffnung	5,10 EUR
Hoch	5,10 EUR
Tief	5,10 EUR
Schluss Vortag	5,115 EUR
VWAP	-
Volumen (Stück)	0
Gehandelte Stückzahl	0,00
Trades	3
Letztes Volumen	0

Performance und Risiko

	6M	1J	3J
Perf (%)	+9,95%	-21,00%	-
Perf (abs.)	+0,46	-1,36	-
Beta	0,57	1,15	0,95
Volatilität	59,55	56,37	-

5J



Die Wertentwicklung der Vergangenheit lässt keine verlässlichen Rückschlüsse auf die zukünftige Entwicklung eines Finanzinstruments zu.

Quelle: FactSet

Kursdaten

Ø Kurs 5 Tage Ø Volumen 5 Tage (Stk.)	5,17 EUR (0)
Ø Kurs 30 Tage Ø Volumen 30 Tage (Stk.)	5,24 EUR (0)
Ø Kurs 100 Tage Ø Volumen 100 Tage (Stk.)	4,55 EUR (0)
Ø Kurs 250 Tage Ø Volumen 250 Tage	4,46 EUR (40)
Hoch seit 1.1. Datum	5,31 EUR (20.06.2024)
Tief seit 1.1. Datum	3,21 EUR (26.04.2024)
52 Wochen Hoch Datum	6,66 EUR (21.07.2023)
52 Wochen Tief Datum	3,21 EUR (26.04.2024)

Alle Börsen für OX2 AB

Börse	Datum	Zeit	Kurs	Gehandeltes Volumen	Trades
Tradegate	16.07.2024	22:02	5,165 EUR	0,00	1
Stuttgart	16.07.2024	10:30	5,12 EUR	0,00	5
Nasdaq Stockholm	16.07.2024	18:00	59,50 SEK	9,46	247
München	16.07.2024	08:29	5,14 EUR	0,00	2
Frankfurt	16.07.2024	08:47	5,11 EUR	0,00	2
Düsseldorf	16.07.2024	19:32	5,10 EUR	0,00	7
Berlin	16.07.2024	08:13	5,10 EUR	0,00	3

Firmenprofil

Firmenlogo



Firmenprofil

-

Kontaktdetails

OX2 AB

--

Telefon-

Fax: -

E-mail: -