

## FLEX LNG LTD.

ISIN: **BMG359472021**WKN: **G35947202**

## Übersicht

13.09.2024 08:11:47

## Kurs

23,30 EUR

Differenz  1,13% (0,26)

## Stammdaten

ISIN	BMG359472021
Symbol	FLNG
Börse	Düsseldorf
Währung	EUR
Branche	Energie / Rohstoffe
Wertpapierkategorie	Aktie
Marktkapitalisierung (Mio)	1.275 EUR
Benchmark	MSCI WORLD INDEX (PRICE) (USD)

## Marktdaten

Geld (Volumen)	-
Brief (Volumen)	-
Eröffnung	23,30 EUR
Hoch	23,30 EUR
Tief	23,30 EUR
Schluss Vortag	23,04 EUR
VWAP	-
Volumen (Stück)	0
Gehandelte Stückzahl	0,00
Trades	3
Letztes Volumen	0

## Futures und Optionen

Zugehörige Futures	-
Zugehörige Optionen	-




5J



Die Wertentwicklung der Vergangenheit lässt keine verlässlichen Rückschlüsse auf die zukünftige Entwicklung eines Finanzinstruments zu.

Quelle: FactSet

## Aktuellstes Research

Branchen		
Datum	Überschrift	Download
11.09.2024	 Global Equity Ratings	
11.09.2024	 Aktienempfehlungen Global	
09.09.2024	 Aktienempfehlungen Österreich	
06.09.2024	 Equity Weekly	
05.09.2024	 Global Equity Ratings	

# Details

13.09.2024 08:11:47

**Kurs**

23,30 EUR

Differenz ▲ 1,13% (0,26)

**Stammdaten**

ISIN	BMG359472021
Symbol	FLNG
Börse	Düsseldorf
Währung	EUR
Branche	Energie / Rohstoffe
Wertpapierkategorie	Aktie
Marktkapitalisierung (Mio)	1.275 EUR
Benchmark	MSCI WORLD INDEX (PRICE) (USD)

**Marktdaten**

Geld (Volumen)	-
Brief (Volumen)	-
Eröffnung	23,30 EUR
Hoch	23,30 EUR
Tief	23,30 EUR
Schluss Vortag	23,04 EUR
VWAP	-
Volumen (Stück)	0
Gehandelte Stückzahl	0,00
Trades	3
Letztes Volumen	0

**Performance und Risiko**

	6M	1J	3J
Perf (%)	-0,43%	-16,19%	-
Perf (abs.)	-0,10	-4,50	-
Beta	-	-	-
Volatilität	25,84	25,59	-

5J



Die Wertentwicklung der Vergangenheit lässt keine verlässlichen Rückschlüsse auf die zukünftige Entwicklung eines Finanzinstruments zu.

Quelle: FactSet

**Kursdaten**

Ø Kurs 5 Tage   Ø Volumen 5 Tage (Stk.)	22,88 EUR (0)
Ø Kurs 30 Tage   Ø Volumen 30 Tage (Stk.)	23,60 EUR (2)
Ø Kurs 100 Tage   Ø Volumen 100 Tage (Stk.)	24,80 EUR (1)
Ø Kurs 250 Tage   Ø Volumen 250 Tage	25,64 EUR (3)
Hoch seit 1.1.   Datum	28,42 EUR (05.01.2024)
Tief seit 1.1.   Datum	21,94 EUR (27.02.2024)
52 Wochen Hoch   Datum	29,56 EUR (19.10.2023)
52 Wochen Tief   Datum	21,94 EUR (27.02.2024)

**Arbitrage Ansichten**

Börse	Datum	Zeit	Kurs	Gehandeltes Volumen	Trades
Tradegate	13.09.2024	22:26	23,66 EUR	0,00	1
Stuttgart	13.09.2024	16:37	23,44 EUR	0,00	13
NYSE	13.09.2024	22:00	26,22 USD	4,66	3.136
München	13.09.2024	08:07	23,42 EUR	0,00	2
London Stock Exchange European Trade Reporting	13.09.2024	16:20	278,80 NOK	0,00	2
Frankfurt	13.09.2024	21:39	23,50 EUR	0,00	3
First North Stockholm	04.09.2024	18:00	277,40 NOK	0,00	3

Düsseldorf	13.09.2024	08:11	23,30	EUR	0,00	3
Berlin	13.09.2024	21:43	23,64	EUR	0,00	19

## Firmenprofil

### Firmenlogo



### Firmenprofil

-

### Kontaktdetails

FLEX LNG

--

----

Telefon-

Fax: -

E-mail: -