

CENIT AG

ISIN: DE0005407100

WKN: 540710

Übersicht

17.02.2021 16:00:22

Kurs

14,05 EUR

Differenz  1,81% (0,25)

Stammdaten

ISIN DE0005407100

Symbol CSH

Börse London Stock Exchange

Währung EUR

Branche Informationstechnologie

Wertpapierkategorie Aktie

Marktkapitalisierung (Mio) 96 EUR

Benchmark DAX KURSINDEX

Marktdaten

Geld (Volumen) 13,90 EUR (3.000)

Brief (Volumen) 14,60 EUR (3.000)

Eröffnung 14,05 EUR

Hoch 14,05 EUR

Tief 14,05 EUR

Schluss Vortag 13,80 EUR

VWAP 14,05 EUR

Volumen (Stück) 100

Gehandelte Stückzahl 1.405,00

Trades 1

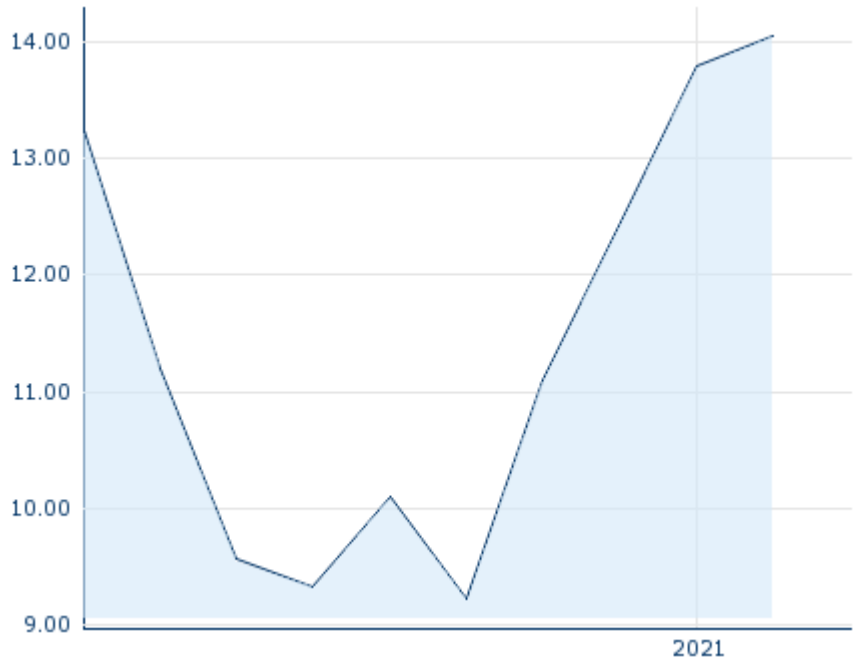
Letztes Volumen 100

Futures und Optionen

Zugehörige Futures -


Zugehörige Optionen -

5J



Die Wertentwicklung der Vergangenheit lässt keine verlässlichen Rückschlüsse auf die zukünftige Entwicklung eines Finanzinstruments zu.
Quelle: FactSet

Aktuellstes Research

Branchen		Märkte	
Datum		Überschrift	Download
12.07.2024		Global Equity Ratings	
12.07.2024		Aktienempfehlungen Global	
09.07.2024		Aktienempfehlungen Österreich	
05.07.2024		Equity Weekly	
24.06.2024		Aktienempfehlungen Österreich	

Details

17.02.2021 16:00:22

Kurs

14,05 EUR

Differenz ▲ 1,81% (0,25)

Stammdaten

ISIN	DE0005407100
Symbol	CSH
Börse	London Stock Exchange
Währung	EUR
Branche	Informationstechnologie
Wertpapierkategorie	Aktie
Marktkapitalisierung (Mio)	96 EUR
Benchmark	DAX KURSINDEX

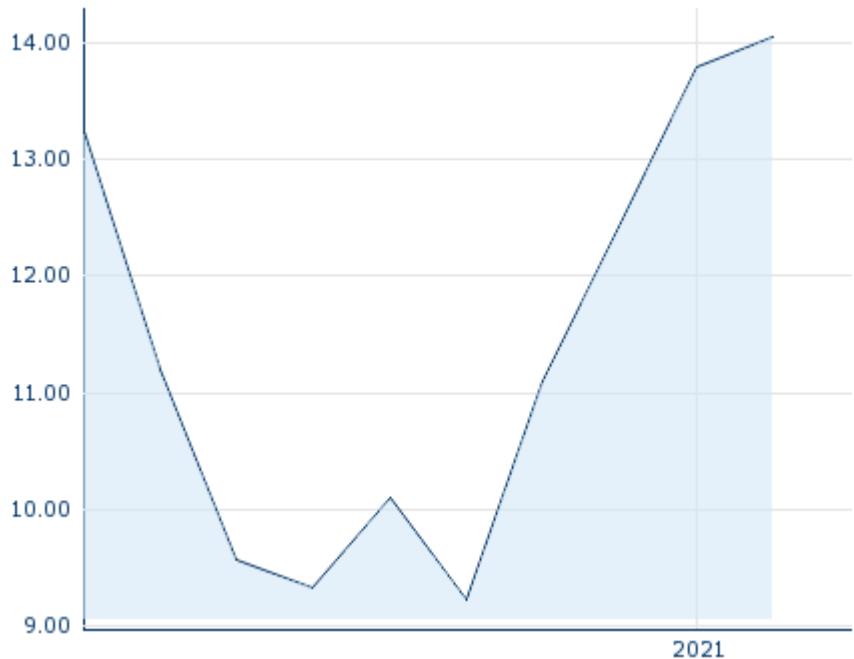
Marktdaten

Geld (Volumen)	13,90 EUR (3.000)
Brief (Volumen)	14,60 EUR (3.000)
Eröffnung	14,05 EUR
Hoch	14,05 EUR
Tief	14,05 EUR
Schluss Vortag	13,80 EUR
VWAP	14,05 EUR
Volumen (Stück)	100
Gehandelte Stückzahl	1.405,00
Trades	1
Letztes Volumen	100

Performance und Risiko

	6M	1J	3J
Perf (%)	-	-	-
Perf (abs.)	-	-	-
Beta	0,68	0,54	0,49
Volatilität	-	-	-

5J



Die Wertentwicklung der Vergangenheit lässt keine verlässlichen Rückschlüsse auf die zukünftige Entwicklung eines Finanzinstruments zu.

Quelle: FactSet

Kursdaten

Ø Kurs 5 Tage Ø Volumen 5 Tage (Stk.)	- EUR (-)
Ø Kurs 30 Tage Ø Volumen 30 Tage (Stk.)	- EUR (-)
Ø Kurs 100 Tage Ø Volumen 100 Tage (Stk.)	- EUR (6)
Ø Kurs 250 Tage Ø Volumen 250 Tage	- EUR (3)
Hoch seit 1.1. Datum	- EUR (-)
Tief seit 1.1. Datum	- EUR (-)
52 Wochen Hoch Datum	- EUR (-)
52 Wochen Tief Datum	- EUR (-)

Arbitrage Ansichten

Börse	Datum	Zeit	Kurs	Gehandeltes Volumen	Trades
Xetra	12.07.2024	17:36	11,50 EUR	0,31	38
Tradegate	12.07.2024	22:26	11,50 EUR	0,01	6
Stuttgart	12.07.2024	21:55	11,40 EUR	0,01	63
München	12.07.2024	08:01	11,50 EUR	0,00	2
London Stock Exchange	17.02.2021	16:00	14,05 EUR	0,00	1
Hamburg	12.07.2024	08:16	11,50 EUR	0,00	3
Frankfurt	12.07.2024	11:29	11,30 EUR	0,00	4
Düsseldorf	12.07.2024	19:31	11,30 EUR	0,00	7

Firmenprofil

Firmenlogo



Kontakt details

CENIT AG

--

Industriestrasse 52-54 - 70565 Stuttgart

Telefon+49-711-7825-30

Fax: +49-711-7825-4000

E-mail: info@cenit.de

Firmenprofil

-

Vorstandsmitglieder

Peter Schneck Vorstandsvorsitzender

Axel Otto Vorstandsmitglied

Aufsichtsrat

Rainer-Christian Koppitz Aufsichtsratsvorsitzender

Laura Schmidt Aufsichtsratsmitglied

Regina Weinmann Aufsichtsratsmitglied