

M3 INC. REGISTERED SHARES O.N.

ISIN: JP3435750009 WKN: 2413

Übersicht

18.10.2024 19:30:10

Kurs

10,30 EUR

Differenz  0,98% (0,10)

Stammdaten

ISIN	JP3435750009
Symbol	2413
Börse	Düsseldorf
Währung	EUR
Branche	-
Wertpapierkategorie	Aktie
Marktkapitalisierung (Mio)	7.275 EUR
Benchmark	NIKKEI 225

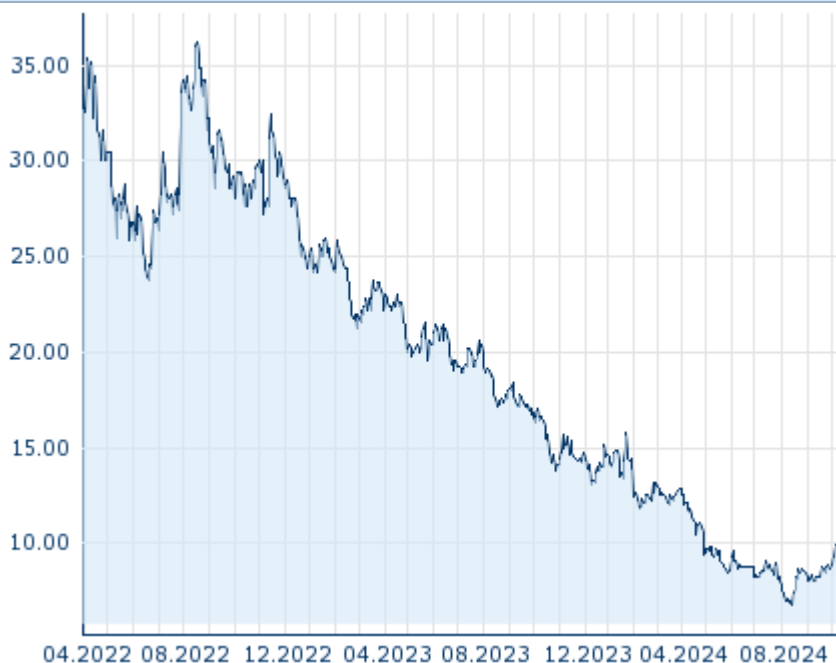
Marktdaten

Geld (Volumen)	-
Brief (Volumen)	-
Eröffnung	10,50 EUR
Hoch	10,70 EUR
Tief	10,30 EUR
Schluss Vortag	10,20 EUR
VWAP	-
Volumen (Stück)	0
Gehandelte Stückzahl	0,00
Trades	6
Letztes Volumen	0

Futures und Optionen

Zugehörige Futures	-
Zugehörige Optionen	-

5J











04.2022 08.2022 12.2022 04.2023 08.2023 12.2023 04.2024 08.2024

Die Wertentwicklung der Vergangenheit lässt keine verlässlichen Rückschlüsse auf die zukünftige Entwicklung eines Finanzinstruments zu.

Quelle: FactSet

Aktuellstes Research

Märkte

Datum	Überschrift	Download
11.09.2024	 Global Equity Ratings	
05.09.2024	 Global Equity Ratings	
12.08.2024	 Global Equity Ratings	
12.08.2024	 Aktienempfehlungen Global	
22.02.2024	 Aktienempfehlungen Global	

Details

18.10.2024 19:30:10

Kurs

10,30 EUR

Differenz ▲ 0,98% (0,10)

Stammdaten

ISIN	JP3435750009
Symbol	2413
Börse	Düsseldorf
Währung	EUR
Branche	-
Wertpapierkategorie	Aktie
Marktkapitalisierung (Mio)	7.275 EUR
Benchmark	NIKKEI 225

Marktdaten

Geld (Volumen)	-
Brief (Volumen)	-
Eröffnung	10,50 EUR
Hoch	10,70 EUR
Tief	10,30 EUR
Schluss Vortag	10,20 EUR
VWAP	-
Volumen (Stück)	0
Gehandelte Stückzahl	0,00
Trades	6
Letztes Volumen	0

Performance und Risiko

	6M	1J	3J
Perf (%)	-7,21%	-33,55%	-
Perf (abs.)	-0,80	-5,20	-
Beta	0,72	0,84	1,08
Volatilität	44,97	45,07	-

5J



Die Wertentwicklung der Vergangenheit lässt keine verlässlichen Rückschlüsse auf die zukünftige Entwicklung eines Finanzinstruments zu.

Quelle: FactSet

Kursdaten

Ø Kurs 5 Tage Ø Volumen 5 Tage (Stk.)	10,18 EUR (0)
Ø Kurs 30 Tage Ø Volumen 30 Tage (Stk.)	9,13 EUR (0)
Ø Kurs 100 Tage Ø Volumen 100 Tage (Stk.)	8,60 EUR (0)
Ø Kurs 250 Tage Ø Volumen 250 Tage	11,06 EUR (4)
Hoch seit 1.1. Datum	16,00 EUR (24.01.2024)
Tief seit 1.1. Datum	6,80 EUR (09.08.2024)
52 Wochen Hoch Datum	16,00 EUR (24.01.2024)
52 Wochen Tief Datum	6,80 EUR (09.08.2024)

Arbitrage Ansichten

Börse	Datum	Zeit	Kurs	Gehandeltes Volumen	Trades
Tradegate	18.10.2024	22:26	10,80 EUR	0,01	2
Tokyo Stock Exchange	18.10.2024	08:00	1.741,50 JPY	73,71	8.419
Stuttgart	18.10.2024	08:07	10,60 EUR	0,00	3
München	18.10.2024	08:05	10,60 EUR	0,00	1
Hannover	18.10.2024	17:25	10,60 EUR	0,00	4
Frankfurt	18.10.2024	17:15	10,40 EUR	0,00	4
FINRA other OTC Issues	27.09.2024	16:48	10,20 USD	0,01	6

Düsseldorf	18.10.2024	19:30	10,30 EUR	0,00	6
Berlin	18.10.2024	17:00	10,60 EUR	0,00	4

Firmenprofil

Firmenlogo

Kontaktdetails

SO-NET M3 INC

--

Telefon-

Fax: -

E-mail: -

Firmenprofil

-