

VICI PROPERTIES INC.

ISIN: US9256521090 WKN: 925652109

Übersicht

17.09.2024 08:13:03

Kurs

30,705 EUR

Differenz  0,33% (0,10)

Stammdaten

ISIN	US9256521090
Symbol	VICI
Börse	Berlin
Währung	EUR
Branche	Diverse
Wertpapierkategorie	Aktie
Marktkapitalisierung (Mio)	31.738 EUR
Benchmark	S&P 500

Marktdaten

Geld (Volumen)	-
Brief (Volumen)	-
Eröffnung	30,705 EUR
Hoch	30,705 EUR
Tief	30,705 EUR
Schluss Vortag	30,605 EUR
VWAP	-
Volumen (Stück)	0
Gehandelte Stückzahl	0,00
Trades	3
Letztes Volumen	0

Futures und Optionen

Zugehörige Futures	-
Zugehörige Optionen	-




5J



Die Wertentwicklung der Vergangenheit lässt keine verlässlichen Rückschlüsse auf die zukünftige Entwicklung eines Finanzinstruments zu.

Quelle: FactSet

Aktuellstes Research

Branchen		Märkte	
Datum		Überschrift	Download
13.09.2024		Equity Weekly	
11.09.2024		Global Equity Ratings	
11.09.2024		Aktienempfehlungen Global	
09.09.2024		Aktienempfehlungen Österreich	
06.09.2024		Equity Weekly	

Details

17.09.2024 08:13:03

Kurs

30,705 EUR

Differenz ▲ 0,33% (0,10)

Stammdaten

ISIN	US9256521090
Symbol	VICI
Börse	Berlin
Währung	EUR
Branche	Diverse
Wertpapierkategorie	Aktie
Marktkapitalisierung (Mio)	31.738 EUR
Benchmark	S&P 500

Marktdaten

Geld (Volumen)	-
Brief (Volumen)	-
Eröffnung	30,705 EUR
Hoch	30,705 EUR
Tief	30,705 EUR
Schluss Vortag	30,605 EUR
VWAP	-
Volumen (Stück)	0
Gehandelte Stückzahl	0,00
Trades	3
Letztes Volumen	0

Performance und Risiko

	6M	1J	3J
Perf (%)	+16,75%	+4,44%	-
Perf (abs.)	+4,41	+1,31	-
Beta	-	-	-
Volatilität	21,00	20,71	-

5J



Die Wertentwicklung der Vergangenheit lässt keine verlässlichen Rückschlüsse auf die zukünftige Entwicklung eines Finanzinstruments zu.

Quelle: FactSet

Kursdaten

Ø Kurs 5 Tage Ø Volumen 5 Tage (Stk.)	30,517 EUR (0)
Ø Kurs 30 Tage Ø Volumen 30 Tage (Stk.)	29,444 EUR (0)
Ø Kurs 100 Tage Ø Volumen 100 Tage (Stk.)	27,625 EUR (2)
Ø Kurs 250 Tage Ø Volumen 250 Tage	27,346 EUR (1)
Hoch seit 1.1. Datum	30,705 EUR (12.09.2024)
Tief seit 1.1. Datum	25,405 EUR (19.04.2024)
52 Wochen Hoch Datum	30,705 EUR (12.09.2024)
52 Wochen Tief Datum	25,150 EUR (31.10.2023)

Alle Börsen für VICI PROPERTIES INC.

Börse	Datum	Zeit	Kurs	Gehandeltes Volumen	Trades
Tradegate	17.09.2024	22:26	30,335 EUR	0,12	38
Stuttgart	17.09.2024	21:24	29,905 EUR	0,00	8
NYSE	17.09.2024	22:00	33,71 USD	191,05	42.821
München	17.09.2024	08:01	30,705 EUR	0,00	2
Hannover	17.09.2024	17:25	30,405 EUR	0,00	2
Frankfurt	17.09.2024	18:52	30,505 EUR	0,00	1
Düsseldorf	17.09.2024	19:30	30,385 EUR	0,00	7
Berlin	17.09.2024	08:13	30,705 EUR	0,00	3

Firmenprofil

Firmenlogo

VICI

Kontakt details

VICI PROPERTIES INC.

--

535 Madison Avenue, 20th floor - 10022
New York

Telefon+1-646-949-4631

Fax: +

E-mail: info@viciproperties.com

Firmenprofil

-

Vorstandsmitglieder

James Abrahamson Chairman of Board of Directors

Craig MacNab Member of Board of Directors

Diana Cantor Member of Board of Directors

Elizabeth Holland Member of Board of Directors

Michael Rumbolz Member of Board of Directors

Monica Howard Douglas Member of Board of Directors

Edward B. Pitoniak Vorstandsvorsitzender

David Kieske Vorstandsmitglied

Gabriel Wasserman Vorstandsmitglied

John Payne Vorstandsmitglied

Kellan Florio Vorstandsmitglied

Samantha Gallagher Vorstandsmitglied