

## WALLENIUS WILHELMSSEN ASA

ISIN: NO0010571680 WKN: -

## Übersicht

16.08.2024 21:49:17

## Kurs

9,005 EUR

Differenz  -3,54% (-0,33)

## Stammdaten

ISIN	NO0010571680
Symbol	WAWI
Börse	Frankfurt
Währung	EUR
Branche	Transport / Verkehrssektor
Wertpapierkategorie	Aktie
Marktkapitalisierung (Mio)	3.893 EUR
Benchmark	OSLO BØRS ALL- SHARE GI INDEX (NOK)

## Marktdaten

Geld (Volumen)	-
Brief (Volumen)	-
Eröffnung	9,305 EUR
Hoch	9,305 EUR
Tief	9,005 EUR
Schluss Vortag	9,335 EUR
VWAP	9,335 EUR
Volumen (Stück)	0
Gehandelte Stückzahl	0,00
Trades	3
Letztes Volumen	0

## Futures und Optionen

Zugehörige Futures	-
Zugehörige Optionen	-









5J



Die Wertentwicklung der Vergangenheit lässt keine verlässlichen Rückschlüsse auf die zukünftige Entwicklung eines Finanzinstruments zu.

Quelle: FactSet

## Aktuellstes Research

Branchen			
Datum		Überschrift	Download
13.08.2024		Aktienempfehlungen Österreich	
12.08.2024		Global Equity Ratings	
12.08.2024		Aktienempfehlungen Global	
09.08.2024		Equity Weekly	
29.07.2024		Aktienempfehlungen Österreich	

## Details

16.08.2024 21:49:17

## Kurs

9,005 EUR

Differenz  -3,54% (-0,33)

## Stammdaten

ISIN	NO0010571680
Symbol	WAWI
Börse	Frankfurt
Währung	EUR
Branche	Transport / Verkehrssektor
Wertpapierkategorie	Aktie
Marktkapitalisierung (Mio)	3.893 EUR
Benchmark	OSLO BØRS ALL- SHARE GI INDEX (NOK)

## Marktdaten

Geld (Volumen)	-
Brief (Volumen)	-
Eröffnung	9,305 EUR
Hoch	9,305 EUR
Tief	9,005 EUR
Schluss Vortag	9,335 EUR
VWAP	9,335 EUR
Volumen (Stück)	0
Gehandelte Stückzahl	0,00
Trades	3
Letztes Volumen	0

## Performance und Risiko

	6M	1J	3J
Perf (%)	-1,80%	+29,10%	+191,24%
Perf (abs.)	-0,17	+2,03	+5,91
Beta	1,60	1,15	0,99
Volatilität	48,10	44,30	51,47

5J



Die Wertentwicklung der Vergangenheit lässt keine verlässlichen Rückschlüsse auf die zukünftige Entwicklung eines Finanzinstruments zu.

Quelle: FactSet

## Kursdaten

Ø Kurs 5 Tage   Ø Volumen 5 Tage (Stk.)	8,945 EUR (158)
Ø Kurs 30 Tage   Ø Volumen 30 Tage (Stk.)	8,389 EUR (161)
Ø Kurs 100 Tage   Ø Volumen 100 Tage (Stk.)	8,869 EUR (596)
Ø Kurs 250 Tage   Ø Volumen 250 Tage	8,393 EUR (450)
Hoch seit 1.1.   Datum	10,560 EUR (10.05.2024)
Tief seit 1.1.   Datum	7,375 EUR (05.08.2024)
52 Wochen Hoch   Datum	10,560 EUR (10.05.2024)
52 Wochen Tief   Datum	6,840 EUR (22.08.2023)

## Arbitrage Ansichten

Börse 	Datum	Zeit	Kurs	Gehandeltes Volumen	Trades
Tradegate	16.08.2024	22:26	9,20 EUR	0,02	9
Stuttgart	16.08.2024	15:43	9,165 EUR	0,00	11
München	16.08.2024	08:09	9,23 EUR	0,00	2
London Stock Exchange	17.07.2024	16:32	101,00 NOK	0,09	1
Frankfurt	16.08.2024	21:49	9,005 EUR	0,00	3
First North Stockholm	16.08.2024	18:00	108,60 NOK	3,88	85
FINRA other OTC	15.08.2024	16:59	10,10 USD	0,03	6

Issues						
Düsseldorf	16.08.2024	08:11	9,165 EUR	0,00		2
Berlin	16.08.2024	21:43	9,195 EUR	0,00		19

# Firmenprofil

## Firmenlogo



### Kontaktdetails

WALLENIUS WILHELMSSEN ASA

--

Strandveien 20 - 1366 Lysaker

Telefon+47-67-58-40-00

Fax: +

E-mail: -

## Firmenprofil

-

### Vorstandsmitglieder

Lasse Kristoffersen	Vorstandsvorsitzender
Anette Maltun Koefoed	Vorstandsmitglied
Gro Rognstad	Vorstandsmitglied
Michael Hynekamp	Vorstandsmitglied
Pia Synnerman	Vorstandsmitglied
Torbjorn Wist	Vorstandsmitglied
Wenche Agerup	Vorstandsmitglied
Xavier Leroi	Vorstandsmitglied

### Aufsichtsrat

Rune Bjerke	Aufsichtsratsvorsitzender
Anna Felländer	Aufsichtsratsmitglied
Hans Åkervall	Aufsichtsratsmitglied
Kerstin Margareta Alestig Johnson	Aufsichtsratsmitglied
Thomas Wilhelmsen	Aufsichtsratsmitglied
Yngvil Signe Eriksson Asheim	Aufsichtsratsmitglied