

## WAREHOUSES DE PAUW S.C.A.

ISIN: **BE0974349814** WKN: -

## Übersicht

25.04.2024 17:30:00

Kurs

24,32 EUR

Differenz  -1,59% (-0,39)

## Stammdaten

ISIN BE0974349814

Symbol WDP

Börse London Stock  
Exchange European  
Trade Reporting

Währung EUR

Branche Diverse

Wertpapierkategorie Aktie

Marktkapitalisierung 5.332 EUR  
(Mio)

Benchmark BEL 20 INDEX

## Marktdaten

Geld (Volumen) 23,72 EUR (1.000)

Brief (Volumen) 24,92 EUR (1.000)

Eröffnung 24,49 EUR

Hoch 24,49 EUR

Tief 24,32 EUR

Schluss Vortag 24,7136 EUR

VWAP 25,76 EUR

Volumen (Stück) -

Gehandelte Stückzahl -

Trades 2

Letztes Volumen -

## Futures und Optionen

Zugehörige Futures 23

Zugehörige Optionen -







5J



Die Wertentwicklung der Vergangenheit lässt keine verlässlichen Rückschlüsse auf die zukünftige Entwicklung eines Finanzinstruments zu.

Quelle: FactSet

## Aktuellstes Research

Branchen	Märkte		
		<b>Datum</b>	<b>Überschrift</b>
			<b>Download</b>
		19.04.2024	Equity Weekly 
		15.04.2024	Aktienempfehlungen Österreich 
		12.04.2024	Equity Weekly 
		05.04.2024	Equity Weekly 
		03.04.2024	Global Equity Ratings 

## Details

25.04.2024 17:30:00

## Kurs

24,32 EUR

Differenz  -1,59% (-0,39)

## Stammdaten

ISIN	BE0974349814
Symbol	WDP
Börse	London Stock Exchange European Trade Reporting
Währung	EUR
Branche	Diverse
Wertpapierkategorie	Aktie
Marktkapitalisierung (Mio)	5.332 EUR
Benchmark	BEL 20 INDEX

## Marktdaten

Geld (Volumen)	23,72 EUR (1.000)
Brief (Volumen)	24,92 EUR (1.000)
Eröffnung	24,49 EUR
Hoch	24,49 EUR
Tief	24,32 EUR
Schluss Vortag	24,7136 EUR
VWAP	25,76 EUR
Volumen (Stück)	-
Gehandelte Stückzahl	-
Trades	2
Letztes Volumen	-

## Performance und Risiko

	6M	1J	3J
Perf (%)	+6,53%	-10,59%	-18,96%
Perf (abs.)	+1,49	-2,88	-5,69
Beta	1,20	1,03	1,10
Volatilität	23,58	23,85	28,38

5J



Die Wertentwicklung der Vergangenheit lässt keine verlässlichen Rückschlüsse auf die zukünftige Entwicklung eines Finanzinstruments zu.

Quelle: FactSet

## Kursdaten

Ø Kurs 5 Tage   Ø Volumen 5 Tage (Stk.)	25,52 EUR (0)
Ø Kurs 30 Tage   Ø Volumen 30 Tage (Stk.)	25,45 EUR (6.708)
Ø Kurs 100 Tage   Ø Volumen 100 Tage (Stk.)	26,24 EUR (2.013)
Ø Kurs 250 Tage   Ø Volumen 250 Tage	25,74 EUR (1.387)
Hoch seit 1.1.   Datum	28,43 EUR (03.01.2024)
Tief seit 1.1.   Datum	24,32 EUR (25.04.2024)
52 Wochen Hoch   Datum	29,29 EUR (28.12.2023)
52 Wochen Tief   Datum	22,50 EUR (19.10.2023)

## Alle Börsen für WAREHOUSES DE PAUW S.C.A.

Börse 	Datum	Zeit	Kurs	Gehandeltes Volumen	Trades
Tradegate	25.04.2024	22:26	24,40 EUR	0,01	2
Stuttgart	25.04.2024	17:17	23,94 EUR	0,00	4
München	25.04.2024	08:02	24,54 EUR	0,00	2
London Stock Exchange European Trade Reporting	25.04.2024	17:30	24,32 EUR	0,00	2
Hannover	25.04.2024	08:01	24,18 EUR	0,00	3
Frankfurt	25.04.2024	17:20	23,96 EUR	0,00	10
FINRA other OTC Issues	25.04.2024	15:30	28,00 USD	0,00	1

Euronext Milan MTF Trading After Hours	-	-	-	0,00	-
Euronext Brüssel	25.04.2024	17:35	24,30 EUR	7,22	1.048
Düsseldorf	25.04.2024	19:30	24,00 EUR	0,00	6
Berlin	25.04.2024	21:50	24,36 EUR	0,00	18

## Firmenprofil

### Firmenlogo



### Kontakt details

WAREHOUSES DE PAUW SA

--

Blakebergen 15 - 1861 Wolvertem

Telefon+32-5-233-84-00

Fax: +

E-mail: [info@wdp.eu](mailto:info@wdp.eu)

### Firmenprofil

-

#### Vorstandsmitglieder

Joost Uwents	Vorstandsvorsitzender
Tony De Pauw	Vorstandsvorsitzender
Christoffel De Witte	Vorstandsmitglied
Jeroen Biermans	Vorstandsmitglied
Marc De Bosscher	Vorstandsmitglied
Michiel Assink	Vorstandsmitglied
Mickaël Van Den Hauwe	Vorstandsmitglied

#### Aufsichtsrat

Rik Vandenberghe	Aufsichtsratsvorsitzender
Cynthia van Hulle	Aufsichtsratsmitglied
Anne Leclercq	Aufsichtsratsmitglied
Jürgen Ingels	Aufsichtsratsmitglied