

M3 INC. REGISTERED SHARES O.N.

ISIN: JP3435750009 WKN: 2413

Übersicht

14.05.2024 08:13:04

Kurs
9,80 EUR**Differenz**  0,00% (0,00)

Stammdaten

ISIN	JP3435750009
Symbol	2413
Börse	München
Währung	EUR
Branche	-
Wertpapierkategorie	Aktie
Marktkapitalisierung (Mio)	6.763 EUR
Benchmark	NIKKEI 225

Marktdaten

Geld (Volumen)	-
Brief (Volumen)	-
Eröffnung	9,80 EUR
Hoch	9,80 EUR
Tief	9,80 EUR
Schluss Vortag	9,80 EUR
VWAP	10,00 EUR
Volumen (Stück)	0
Gehandelte Stückzahl	0,00
Trades	1
Letztes Volumen	0

Futures und Optionen

Zugehörige Futures	-
Zugehörige Optionen	-

5J













Die Wertentwicklung der Vergangenheit lässt keine verlässlichen Rückschlüsse auf die zukünftige Entwicklung eines Finanzinstruments zu.

Quelle: FactSet

Aktuellstes Research

Märkte

Datum	Überschrift	Download
22.02.2024	 Aktienempfehlungen Global	
22.02.2024	 Global Equity Ratings	
27.10.2023	 Global Equity Ratings	
27.10.2023	 Aktienempfehlungen Global	
29.09.2023	 Global Equity Ratings	

Details

14.05.2024 08:13:04

Kurs

9,80 EUR

Differenz ➔ 0,00% (0,00)

Stammdaten

ISIN	JP3435750009
Symbol	2413
Börse	München
Währung	EUR
Branche	-
Wertpapierkategorie	Aktie
Marktkapitalisierung (Mio)	6.763 EUR
Benchmark	NIKKEI 225

Marktdaten

Geld (Volumen)	-
Brief (Volumen)	-
Eröffnung	9,80 EUR
Hoch	9,80 EUR
Tief	9,80 EUR
Schluss Vortag	9,80 EUR
VWAP	10,00 EUR
Volumen (Stück)	0
Gehandelte Stückzahl	0,00
Trades	1
Letztes Volumen	0

Performance und Risiko

	6M	1J	3J
Perf (%)	-35,95%	-51,96%	-
Perf (abs.)	-5,50	-10,60	-
Beta	1,11	1,12	1,27
Volatilität	34,36	29,45	-

5J



Die Wertentwicklung der Vergangenheit lässt keine verlässlichen Rückschlüsse auf die zukünftige Entwicklung eines Finanzinstruments zu.

Quelle: FactSet

Kursdaten

Ø Kurs 5 Tage Ø Volumen 5 Tage (Stk.)	9,92 EUR (0)
Ø Kurs 30 Tage Ø Volumen 30 Tage (Stk.)	11,30 EUR (3)
Ø Kurs 100 Tage Ø Volumen 100 Tage (Stk.)	12,94 EUR (8)
Ø Kurs 250 Tage Ø Volumen 250 Tage	15,93 EUR (5)
Hoch seit 1.1. Datum	15,40 EUR (24.01.2024)
Tief seit 1.1. Datum	9,80 EUR (10.05.2024)
52 Wochen Hoch Datum	21,80 EUR (23.05.2023)
52 Wochen Tief Datum	9,80 EUR (10.05.2024)

Arbitrage Ansichten

Börse 📍	Datum	Zeit	Kurs	Gehandeltes Volumen	Trades
Tradegate	14.05.2024	22:26	10,00 EUR	0,00	2
Tokyo Stock Exchange	14.05.2024	08:00	1.679,50 JPY	59,86	6.844
München	14.05.2024	08:13	9,80 EUR	0,00	1
Hannover	14.05.2024	08:08	9,80 EUR	0,00	3
Frankfurt	14.05.2024	17:15	9,60 EUR	0,00	6
FINRA other OTC Issues	29.04.2024	21:59	11,67 USD	0,01	8
Düsseldorf	14.05.2024	19:30	9,55 EUR	0,00	6

Berlin

14.05.2024 08:13 9,60 EUR 0,00

2

Firmenprofil

Firmenlogo

Kontaktdetails

SO-NET M3 INC

--

Telefon-

Fax: -

E-mail: -

Firmenprofil

-