

## EDENRED S.A.

ISIN: FR0010908533

WKN: -

## Übersicht

24.07.2024 08:08:11

Kurs

36,49 EUR

Differenz  -15,75% (-6,82)

## Stammdaten

ISIN	FR0010908533
Symbol	EDEN
Börse	Berlin
Währung	EUR
Branche	Finanzsektor
Wertpapierkategorie	Aktie
Marktkapitalisierung (Mio)	9.237 EUR
Benchmark	CAC 40 INDEX

## Marktdaten

Geld (Volumen)	37,32 EUR (140)
Brief (Volumen)	37,49 EUR (140)
Eröffnung	36,49 EUR
Hoch	36,49 EUR
Tief	36,49 EUR
Schluss Vortag	43,31 EUR
VWAP	-
Volumen (Stück)	0
Gehandelte Stückzahl	0,00
Trades	3
Letztes Volumen	0

## Futures und Optionen

Zugehörige Futures	24
Zugehörige Optionen	-






5J



Die Wertentwicklung der Vergangenheit lässt keine verlässlichen Rückschlüsse auf die zukünftige Entwicklung eines Finanzinstruments zu.

Quelle: FactSet

## Aktuellstes Research

Branchen		Märkte	
Datum		Überschrift	Download
24.07.2024		Global Equity Ratings	
24.07.2024		Aktienempfehlungen Global	
19.07.2024		Equity Weekly	
15.07.2024		Aktienempfehlungen Global	
12.07.2024		Global Equity Ratings	

## Details

24.07.2024 08:08:11

### Kurs

36,49 EUR

Differenz ▼ -15,75% (-6,82)

### Stammdaten

ISIN	FR0010908533
Symbol	EDEN
Börse	Berlin
Währung	EUR
Branche	Finanzsektor
Wertpapierkategorie	Aktie
Marktkapitalisierung (Mio)	9.237 EUR
Benchmark	CAC 40 INDEX

### Marktdaten

Geld (Volumen)	37,32 EUR (140)
Brief (Volumen)	37,49 EUR (140)
Eröffnung	36,49 EUR
Hoch	36,49 EUR
Tief	36,49 EUR
Schluss Vortag	43,31 EUR
VWAP	-
Volumen (Stück)	0
Gehandelte Stückzahl	0,00
Trades	3
Letztes Volumen	0

### Performance und Risiko

	6M	1J	3J
Perf (%)	-36,05%	-37,04%	-27,74%
Perf (abs.)	-20,57	-21,47	-14,01
Beta	0,98	1,05	0,62
Volatilität	42,74	35,42	28,84

5J



Die Wertentwicklung der Vergangenheit lässt keine verlässlichen Rückschlüsse auf die zukünftige Entwicklung eines Finanzinstruments zu.

Quelle: FactSet

### Kursdaten

Ø Kurs 5 Tage   Ø Volumen 5 Tage (Stk.)	40,62 EUR (0)
Ø Kurs 30 Tage   Ø Volumen 30 Tage (Stk.)	40,88 EUR (0)
Ø Kurs 100 Tage   Ø Volumen 100 Tage (Stk.)	44,96 EUR (1)
Ø Kurs 250 Tage   Ø Volumen 250 Tage	50,70 EUR (1)
Hoch seit 1.1.   Datum	58,88 EUR (23.01.2024)
Tief seit 1.1.   Datum	36,49 EUR (24.07.2024)
52 Wochen Hoch   Datum	60,08 EUR (21.09.2023)
52 Wochen Tief   Datum	36,49 EUR (24.07.2024)

### Arbitrage Ansichten

Börse	Datum	Zeit	Kurs	Gehandeltes Volumen	Trades
Wiener Börse	24.07.2024	15:30	37,77 EUR	0,00	4
Tradegate	24.07.2024	22:26	37,41 EUR	0,06	33
Stuttgart	24.07.2024	15:35	37,69 EUR	0,00	10
München	24.07.2024	08:10	36,61 EUR	0,00	1
London Stock Exchange European Trade Reporting	24.07.2024	17:30	37,78 EUR	0,00	2
Frankfurt	24.07.2024	08:20	36,51 EUR	0,00	2
FINRA other OTC Issues	24.04.2024	20:30	48,60 USD	0,01	2

Euronext Paris	24.07.2024	17:35	37,62 EUR	80,29	14.510
Euronext Milan MTF Trading After Hours	-	-	-	0,00	-
Düsseldorf	24.07.2024	08:10	36,45 EUR	0,00	3
Berlin	24.07.2024	08:08	36,49 EUR	0,00	3

# Firmenprofil

## Firmenlogo



### Kontaktdetails

EDENRED SE

- -

Be Issy Building, 14-16 boulevard Garibaldi -  
92130 Issy-les-Moulineaux

Telefon+33-1-74-31-75-00

Fax: +33-1-74-31-98-03

E-mail: -

## Firmenprofil

-

### Vorstandsmitglieder

Bertrand Dumazy	Vorstandsvorsitzender
Arnaud Erulin	Vorstandsmitglied
Damien Perillat	Vorstandsmitglied
Dave Ubachs	Vorstandsmitglied
Diane Coliche	Vorstandsmitglied
Emanuelle Chatelain	Vorstandsmitglied
Jacques Adoue	Vorstandsmitglied
Julien Tanguy	Vorstandsmitglied
Philippe Relland-Bernard	Vorstandsmitglied

### Aufsichtsrat

Nathalie Balla	Aufsichtsratsmitglied
Angeles Garcia-Poveda Morera	Aufsichtsratsmitglied
Bernardo Sanchez Incera	Aufsichtsratsmitglied
Cédric Appert	Aufsichtsratsmitglied
Dominique DŠHinnin	Aufsichtsratsmitglied
Graziella Gavezotti	Aufsichtsratsmitglied
Jean-Romain Lhomme	Aufsichtsratsmitglied
Maëlle Gavet	Aufsichtsratsmitglied
Monica Mondardini	Aufsichtsratsmitglied
Philippe Vallée	Aufsichtsratsmitglied