

AN2 THERAPEUTICS INC.

ISIN: US0373261058 WKN: 037326105

Übersicht

14.08.2024 22:00:00

Kurs
1,05 USDDifferenz  -3,67% (-0,04)

Stammdaten

ISIN	US0373261058
Symbol	ANTX
Börse	Nasdaq
Währung	USD
Branche	-
Wertpapierkategorie	Aktie
Marktkapitalisierung (Mio)	28 EUR
Benchmark	S&P 500

Marktdaten

Geld (Volumen)	1,07 USD (600)
Brief (Volumen)	1,09 USD (800)
Eröffnung	1,07 USD
Hoch	1,08 USD
Tief	1,00 USD
Schluss Vortag	1,09 USD
VWAP	1,077881 USD
Volumen (Stück)	2.214.663
Gehandelte Stückzahl	2.308.788,29
Trades	1.855
Letztes Volumen	-

Futures und Optionen

Zugehörige Futures	-
Zugehörige Optionen	-





5J



Die Wertentwicklung der Vergangenheit lässt keine verlässlichen Rückschlüsse auf die zukünftige Entwicklung eines Finanzinstruments zu.

Quelle: FactSet

Aktuellstes Research

Märkte	Datum	Überschrift	Download
	12.08.2024	 Global Equity Ratings	
	12.08.2024	 Aktienempfehlungen Global	
	12.08.2024	 Marktkommentar	
	26.07.2024	 Equity Weekly	
	24.07.2024	 Global Equity Ratings	

Details

14.08.2024 22:00:00

Kurs

1,05 USD

Differenz ▼ -3,67% (-0,04)

Stammdaten

ISIN	US0373261058
Symbol	ANTX
Börse	Nasdaq
Währung	USD
Branche	-
Wertpapierkategorie	Aktie
Marktkapitalisierung (Mio)	28 EUR
Benchmark	S&P 500

Marktdaten

Geld (Volumen)	1,07 USD (600)
Brief (Volumen)	1,09 USD (800)
Eröffnung	1,07 USD
Hoch	1,08 USD
Tief	1,00 USD
Schluss Vortag	1,09 USD
VWAP	1,077881 USD
Volumen (Stück)	2.214.663
Gehandelte Stückzahl	2.308.788,29
Trades	1.855
Letztes Volumen	-

Performance und Risiko

	6M	1J	3J
Perf (%)	-72,80%	-87,56%	-
Perf (abs.)	-2,81	-7,39	-
Beta	0,70	0,64	0,92
Volatilität	152,01	184,63	-

5J



Die Wertentwicklung der Vergangenheit lässt keine verlässlichen Rückschlüsse auf die zukünftige Entwicklung eines Finanzinstruments zu.

Quelle: FactSet

Kursdaten

Ø Kurs 5 Tage Ø Volumen 5 Tage (Stk.)	1,37 USD (3.307.163)
Ø Kurs 30 Tage Ø Volumen 30 Tage (Stk.)	2,42 USD (710.450)
Ø Kurs 100 Tage Ø Volumen 100 Tage (Stk.)	2,43 USD (349.564)
Ø Kurs 250 Tage Ø Volumen 250 Tage	9,58 USD (265.011)
Hoch seit 1.1. Datum	22,22 USD (10.01.2024)
Tief seit 1.1. Datum	0,87 USD (09.08.2024)
52 Wochen Hoch Datum	22,22 USD (10.01.2024)
52 Wochen Tief Datum	0,87 USD (09.08.2024)

Alle Börsen für AN2 THERAPEUTICS INC.

Börse	Datum	Zeit	Kurs	Gehandeltes Volumen	Trades
Nasdaq	14.08.2024	22:00	1,05 USD	2,31	1.855

Firmenprofil

Firmenlogo

Kontaktdetails

AN2 THERAPEUTICS INC

--

Telefon-

Fax: -

E-mail: -

Firmenprofil

-