

ORROEN ENERGY AB

ISIN: SE0000825820 WKN: 7187627

Übersicht

16.08.2024 18:00:00

Kurs
9,70 SEKDifferenz  -3,10% (-0,31)

Stammdaten

ISIN	SE0000825820
Symbol	ORRON
Börse	Nasdaq Stockholm
Währung	SEK
Branche	Versorger
Wertpapierkategorie	Aktie
Marktkapitalisierung (Mio)	240 EUR
Benchmark	OMX STOCKHOLM 30 INDEX

Marktdaten

Geld (Volumen)	9,70 SEK (31.574)
Brief (Volumen)	9,758 SEK (2.512)
Eröffnung	10,01 SEK
Hoch	10,025 SEK
Tief	9,53 SEK
Schluss Vortag	10,01 SEK
VWAP	9,6802 SEK
Volumen (Stück)	954.092
Gehandelte Stückzahl	9.235.782,14
Trades	1.002
Letztes Volumen	-

Futures und Optionen

Zugehörige Futures	25
Zugehörige Optionen	-






5J



Die Wertentwicklung der Vergangenheit lässt keine verlässlichen Rückschlüsse auf die zukünftige Entwicklung eines Finanzinstruments zu.

Quelle: FactSet

Aktuellstes Research

Branchen		
Datum	Überschrift	Download
13.08.2024	 Aktienempfehlungen Österreich	
12.08.2024	 Global Equity Ratings	
12.08.2024	 Aktienempfehlungen Global	
29.07.2024	 Aktienempfehlungen Österreich	
26.07.2024	 Equity Weekly	

Details

16.08.2024 18:00:00

Kurs

9,70 SEK

Differenz ⬇️ -3,10% (-0,31)

Stammdaten

ISIN	SE0000825820
Symbol	ORRON
Börse	Nasdaq Stockholm
Währung	SEK
Branche	Versorger
Wertpapierkategorie	Aktie
Marktkapitalisierung (Mio)	240 EUR
Benchmark	OMX STOCKHOLM 30 INDEX

Marktdaten

Geld (Volumen)	9,70 SEK (31.574)
Brief (Volumen)	9,758 SEK (2.512)
Eröffnung	10,01 SEK
Hoch	10,025 SEK
Tief	9,53 SEK
Schluss Vortag	10,01 SEK
VWAP	9,6802 SEK
Volumen (Stück)	954.092
Gehandelte Stückzahl	9.235.782,14
Trades	1.002
Letztes Volumen	-

Performance und Risiko

	6M	1J	3J
Perf (%)	+43,66%	-3,77%	-96,26%
Perf (abs.)	+2,95	-0,38	-249,50
Beta	0,67	1,10	1,40
Volatilität	56,35	52,16	240,98

5J



Die Wertentwicklung der Vergangenheit lässt keine verlässlichen Rückschlüsse auf die zukünftige Entwicklung eines Finanzinstruments zu.

Quelle: FactSet

Kursdaten

Ø Kurs 5 Tage Ø Volumen 5 Tage (Stk.)	9,99 SEK (1.950.892)
Ø Kurs 30 Tage Ø Volumen 30 Tage (Stk.)	8,30 SEK (1.051.232)
Ø Kurs 100 Tage Ø Volumen 100 Tage (Stk.)	7,83 SEK (1.159.451)
Ø Kurs 250 Tage Ø Volumen 250 Tage	7,60 SEK (1.723.110)
Hoch seit 1.1. Datum	10,70 SEK (14.08.2024)
Tief seit 1.1. Datum	5,85 SEK (21.02.2024)
52 Wochen Hoch Datum	10,70 SEK (14.08.2024)
52 Wochen Tief Datum	5,85 SEK (21.02.2024)

Arbitrage Ansichten

Börse	Datum	Zeit	Kurs	Gehandeltes Volumen	Trades
Tradegate	16.08.2024	22:26	0,8396 EUR	0,00	3
Stuttgart	16.08.2024	16:27	0,8084 EUR	0,00	11
Nasdaq Stockholm	16.08.2024	18:00	9,70 SEK	9,24	1.002
München	16.08.2024	08:09	0,8802 EUR	0,00	1
London Stock Exchange European Trade Reporting	16.08.2024	17:25	9,744 SEK	0,00	2
Frankfurt	16.08.2024	08:05	0,847 EUR	0,00	2
FINRA other OTC Issues	17.07.2024	16:35	0,7218 USD	0,00	1

Düsseldorf	16.08.2024	19:32	0,8328 EUR	0,00	6
Berlin	16.08.2024	08:09	0,8468 EUR	0,00	3

Firmenprofil

Firmenlogo



Kontakt details

ORROEN ENERGY AB

--

Hovslagargatan 5 111 48 Stockholm

Telefon+46 8 440 54 50

Fax: +46 8 440 54 59

E-mail: -

Firmenprofil

-

Vorstandsmitglieder

Nick Walker	Vorstandsvorsitzender
Alex Budden	Vorstandsmitglied
Daniel Fitzgerald	Vorstandsmitglied
David Michelis	Vorstandsmitglied
Edward Westropp	Vorstandsmitglied
Henrika Frykman	Vorstandsmitglied
Teitur Poulsen	Vorstandsmitglied
Zomo Fisher	Vorstandsmitglied

Aufsichtsrat

Grace Reksten Skaugen	Aufsichtsratsvorsitzender
Charles Heppenstall	Aufsichtsratsmitglied
Jakob Bo Thomasen	Aufsichtsratsmitglied
Peggy Bertha Bruzelius	Aufsichtsratsmitglied
William Lundin	Aufsichtsratsmitglied