

# DAX FUTURE (FDAX) - EUX/202503

17.09.2024 18:30:04

**Kurs**  
19.086,00 EUR

**Differenz**  0,55% (104,00)

### Stammdaten

Symbol	FDAXH25
Börse	Eurex
Währung	EUR
Wertpapierkategorie	Future
Basiswert	DAX PERFORMANCE INDEX
Fälligkeit	03-2025
Kontraktgröße	1

### Marktdaten

Geld (Volumen)	19.004,00 EUR (1)
Brief (Volumen)	19.159,00 EUR (1)
Eröffnung	19.086,00 EUR
Hoch	19.086,00 EUR
Tief	19.086,00 EUR
Schluss Vortag	18.982,00 EUR
Basiswert	DAX PERFORMANCE INDEX
Kurs Basiswerts (Datum)	18.719,88 (18.09.24)
Schlusskurs (Datum)	19.086,00 (17.09.24)
Open Interest	3

### Performance und Risiko

	6M	1J	3J
Perf (%)	+1,86%	+12,99%	-
Perf (abs.)	+348,00	+2.194,00	-
Beta	-	-	-
Volatilität	13,47	12,11	-

### Futures und Optionen

Zugehörige Futures	-
Zugehörige Optionen	-

5J












Die Wertentwicklung der Vergangenheit lässt keine verlässlichen Rückschlüsse auf die zukünftige Entwicklung eines Finanzinstruments zu.  
Quelle: FactSet

### Kursdaten

Ø Kurs 5 Tage   Ø Volumen 5 Tage (Stk.)	18.935,40 EUR (2)
Ø Kurs 30 Tage   Ø Volumen 30 Tage (Stk.)	18.768,24 EUR (0)
Ø Kurs 100 Tage   Ø Volumen 100 Tage (Stk.)	18.898,96 EUR (0)
Ø Kurs 250 Tage   Ø Volumen 250 Tage	18.043,56 EUR (0)
Hoch seit 1.1.   Datum	19.548,00 EUR (15.05.2024)
Tief seit 1.1.   Datum	17.174,00 EUR (17.01.2024)
52 Wochen Hoch   Datum	19.548,00 EUR (15.05.2024)
52 Wochen Tief   Datum	15.539,00 EUR (30.10.2023)

### Aktuellstes Research

Märkte	Datum	Überschrift	Download
	18.09.2024	 Credit Markets Weekly	
	18.09.2024	 Credit Markets Weekly (DE)	
	13.09.2024	 Week Ahead	
	13.09.2024	 Wochenausblick	
	12.09.2024	 ECB cuts further	