

## DRAEGERWERK AG &amp; CO. KGAA

ISIN: DE0005550602 WKN: 555060

## Übersicht

31.08.2023 17:41:04

Kurs

38,00 EUR

Differenz  -6,44% (-2,61)

## Stammdaten

ISIN	DE0005550602
Symbol	DRW8
Börse	London Stock Exchange
Währung	EUR
Branche	Chemie / Pharma / Gesundheit
Wertpapierkategorie	Aktie
Marktkapitalisierung (Mio)	922 EUR
Benchmark	DAX KURSINDEX

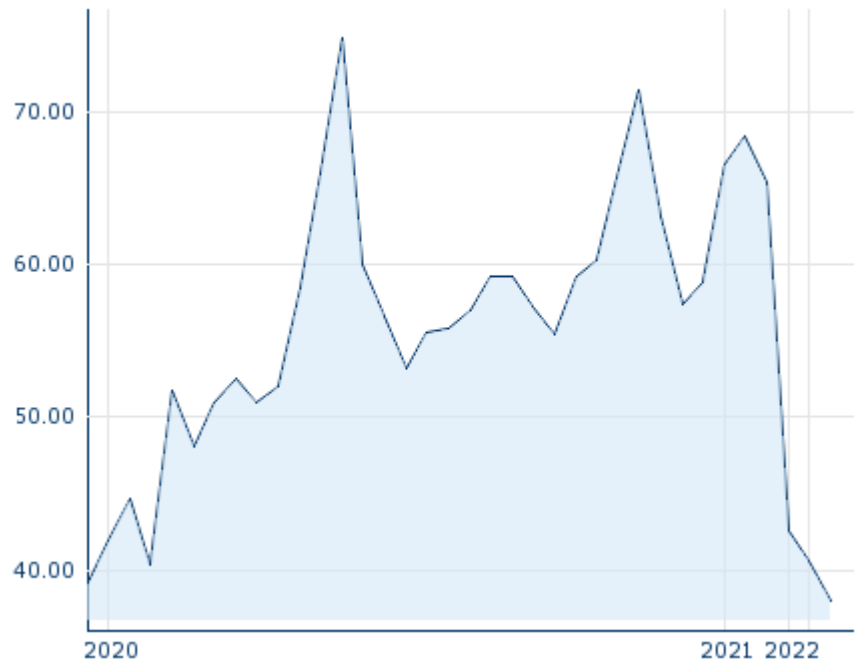
## Marktdaten

Geld (Volumen)	37,65 EUR (1.000)
Brief (Volumen)	39,55 EUR (1.000)
Eröffnung	38,00 EUR
Hoch	38,00 EUR
Tief	38,00 EUR
Schluss Vortag	40,614 EUR
VWAP	38,00 EUR
Volumen (Stück)	10.248
Gehandelte Stückzahl	389.424,00
Trades	1
Letztes Volumen	10.248

## Futures und Optionen

Zugehörige Futures	-
Zugehörige Optionen	-





5J



Die Wertentwicklung der Vergangenheit lässt keine verlässlichen Rückschlüsse auf die zukünftige Entwicklung eines Finanzinstruments zu.

Quelle: FactSet

## Aktuellstes Research

Branchen	Märkte		
		<b>Datum</b>	<b>Überschrift</b>
			<b>Download</b>
		12.07.2024	 Global Equity Ratings 
		12.07.2024	 Aktienempfehlungen Global 
		09.07.2024	 Aktienempfehlungen Österreich 
		24.06.2024	 Aktienempfehlungen Österreich 
		21.06.2024	 Global Equity Ratings 

## Details

31.08.2023 17:41:04

## Kurs

38,00 EUR

Differenz  -6,44% (-2,61)

## Stammdaten

ISIN	DE0005550602
Symbol	DRW8
Börse	London Stock Exchange
Währung	EUR
Branche	Chemie / Pharma / Gesundheit
Wertpapierkategorie	Aktie
Marktkapitalisierung (Mio)	922 EUR
Benchmark	DAX KURSINDEX

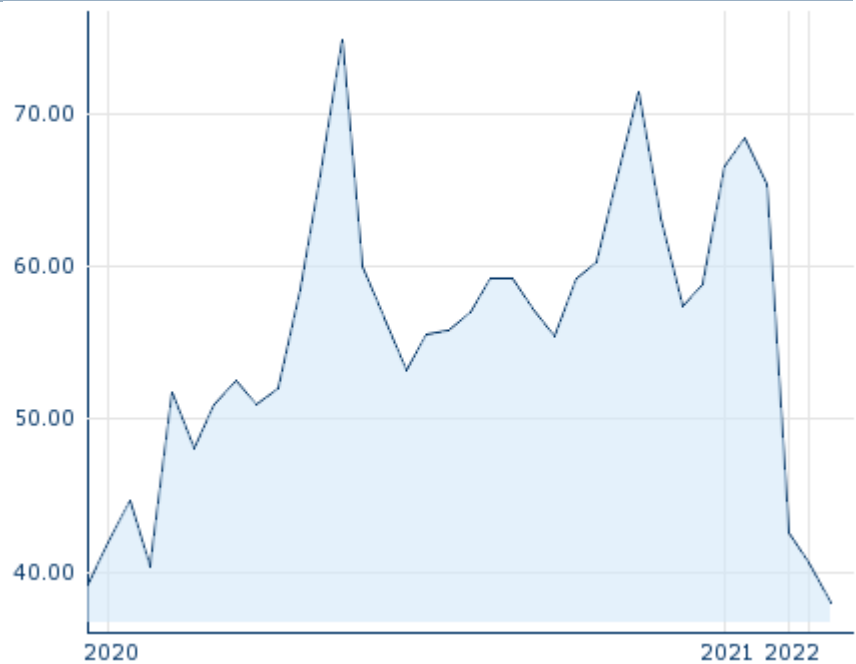
## Marktdaten

Geld (Volumen)	37,65 EUR (1.000)
Brief (Volumen)	39,55 EUR (1.000)
Eröffnung	38,00 EUR
Hoch	38,00 EUR
Tief	38,00 EUR
Schluss Vortag	40,614 EUR
VWAP	38,00 EUR
Volumen (Stück)	10.248
Gehandelte Stückzahl	389.424,00
Trades	1
Letztes Volumen	10.248

## Performance und Risiko

	6M	1J	3J
Perf (%)	-	-	-
Perf (abs.)	-	-	-
Beta	-0,14	0,28	0,38
Volatilität	-	35,48	22,19

5J



Die Wertentwicklung der Vergangenheit lässt keine verlässlichen Rückschlüsse auf die zukünftige Entwicklung eines Finanzinstruments zu.

Quelle: FactSet

## Kursdaten

Ø Kurs 5 Tage   Ø Volumen 5 Tage (Stk.)	- EUR (148)
Ø Kurs 30 Tage   Ø Volumen 30 Tage (Stk.)	- EUR (40)
Ø Kurs 100 Tage   Ø Volumen 100 Tage (Stk.)	- EUR (16)
Ø Kurs 250 Tage   Ø Volumen 250 Tage	39,31 EUR (52)
Hoch seit 1.1.   Datum	- EUR (-)
Tief seit 1.1.   Datum	- EUR (-)
52 Wochen Hoch   Datum	40,61 EUR (01.08.2023)
52 Wochen Tief   Datum	38,00 EUR (31.08.2023)

## Alle Börsen für DRAEGERWERK AG &amp; CO. KGAA

Börse 	Datum	Zeit	Kurs	Gehandeltes Volumen	Trades
Xetra	12.07.2024	17:35	45,70 EUR	0,06	26
Tradegate	12.07.2024	22:26	46,50 EUR	0,04	16
Stuttgart	12.07.2024	21:45	46,00 EUR	0,00	61
München	12.07.2024	08:00	46,60 EUR	0,00	1
London Stock Exchange	31.08.2023	17:41	38,00 EUR	0,39	1
Hannover	12.07.2024	08:16	46,60 EUR	0,00	3
Hamburg	12.07.2024	08:16	46,60 EUR	0,00	3
Frankfurt	12.07.2024	08:00	46,60 EUR	0,00	2

FINRA other OTC Issues	06.06.2024	17:55	48,42 USD	0,01	1
Düsseldorf	12.07.2024	19:31	46,20 EUR	0,00	7
Berlin	12.07.2024	21:40	46,30 EUR	0,00	16

# Firmenprofil

## Firmenlogo



### Kontaktdetails

DRAEGERWERK AG & CO. KGAA

--

Moisinger Allee 53-55 - 23542 Luebeck

Telefon+49-451-882-0

Fax: +49-451-882-2080

E-mail: info@draeger.com

## Firmenprofil

-

### Vorstandsmitglieder

Stefan Dräger	Vorstandsvorsitzender
Reiner Piske	Vorstandsmitglied
Anton Schrofner	Vorstandsmitglied
Gert-Hartwig Lescow	Vorstandsmitglied
Rainer Klug	Vorstandsmitglied
Stefanie Hirsch	Vorstandsmitglied

### Aufsichtsrat

Stefan H. Lauer	Aufsichtsratsvorsitzender
Reinhard Zinkann	Aufsichtsratsmitglied
Thorsten Grenz	Aufsichtsratsmitglied
Andrea Görndt	Aufsichtsratsmitglied
Astrid Hamker	Aufsichtsratsmitglied
Bettina van Almsick	Aufsichtsratsmitglied
Christian Fischer	Aufsichtsratsmitglied
Frank Riemensperger	Aufsichtsratsmitglied
Henning Groskreutz	Aufsichtsratsmitglied
Maria Dietz	Aufsichtsratsmitglied