

TAMARACK VALLEY ENERGY LTD.

ISIN: CA87505Y4094 WKN: -

Übersicht

16.07.2024 19:07:40

Kurs

3,985 CAD

Differenz  -0,38% (-0,02)

Stammdaten

ISIN CA87505Y4094

Symbol TVE

Börse Toronto Stock Exchange

Währung CAD

Branche Energie / Rohstoffe

Wertpapierkategorie Aktie

Marktkapitalisierung 1.477 EUR (Mio)

Benchmark S&P/TSX 60 INDEX

Marktdaten

Geld (Volumen) 3,98 CAD (17.800)

Brief (Volumen) 3,99 CAD (12.100)

Eröffnung 3,94 CAD

Hoch 4,005 CAD

Tief 3,92 CAD

Schluss Vortag 4,00 CAD

VWAP 3,969443 CAD

Volumen (Stück) 963.494

Gehandelte Stückzahl 3.824.534,27

Trades 1.435

Letztes Volumen 100

Futures und Optionen

Zugehörige Futures -

Zugehörige Optionen -









5J



Die Wertentwicklung der Vergangenheit lässt keine verlässlichen Rückschlüsse auf die zukünftige Entwicklung eines Finanzinstruments zu.

Quelle: FactSet

Aktuellstes Research

Branchen		
Datum	Überschrift	Download
15.07.2024	 Aktienempfehlungen Global	
12.07.2024	 Equity Weekly	
12.07.2024	 Global Equity Ratings	
09.07.2024	 Aktienempfehlungen Österreich	
24.06.2024	 Aktienempfehlungen Österreich	

Details

16.07.2024 19:07:40

Kurs

3,985 CAD

Differenz  -0,38% (-0,02)

Stammdaten

ISIN	CA87505Y4094
Symbol	TVE
Börse	Toronto Stock Exchange
Währung	CAD
Branche	Energie / Rohstoffe
Wertpapierkategorie	Aktie
Marktkapitalisierung (Mio)	1.477 EUR
Benchmark	S&P/TSX 60 INDEX

Marktdaten

Geld (Volumen)	3,98 CAD (17.800)
Brief (Volumen)	3,99 CAD (12.100)
Eröffnung	3,94 CAD
Hoch	4,005 CAD
Tief	3,92 CAD
Schluss Vortag	4,00 CAD
VWAP	3,969443 CAD
Volumen (Stück)	963.494
Gehandelte Stückzahl	3.824.534,27
Trades	1.435
Letztes Volumen	100

Performance und Risiko

	6M	1J	3J
Perf (%)	+29,45%	+10,19%	+66,67%
Perf (abs.)	+0,91	+0,37	+1,60
Beta	1,24	1,30	1,89
Volatilität	31,29	35,73	47,28

5J



Die Wertentwicklung der Vergangenheit lässt keine verlässlichen Rückschlüsse auf die zukünftige Entwicklung eines Finanzinstruments zu.

Quelle: FactSet

Kursdaten

Ø Kurs 5 Tage Ø Volumen 5 Tage (Stk.)	3,872 CAD (2.328.510)
Ø Kurs 30 Tage Ø Volumen 30 Tage (Stk.)	3,679 CAD (1.744.905)
Ø Kurs 100 Tage Ø Volumen 100 Tage (Stk.)	3,717 CAD (2.154.506)
Ø Kurs 250 Tage Ø Volumen 250 Tage	3,600 CAD (2.318.359)
Hoch seit 1.1. Datum	4,200 CAD (05.04.2024)
Tief seit 1.1. Datum	2,900 CAD (05.02.2024)
52 Wochen Hoch Datum	4,345 CAD (03.11.2023)
52 Wochen Tief Datum	2,760 CAD (13.12.2023)

Arbitrage Ansichten

Börse 	Datum	Zeit	Kurs	Gehandeltes Volumen	Trades
Tradegate	15.07.2024	22:26	2,68 EUR	0,00	1
Toronto Stock Exchange	16.07.2024	19:07	3,985 CAD	3,82	1.435
Stuttgart	16.07.2024	19:03	2,64 EUR	0,00	8
München	16.07.2024	08:04	2,66 EUR	0,00	1
Frankfurt	16.07.2024	08:01	2,66 EUR	0,00	1
FINRA other OTC Issues	16.07.2024	19:07	2,913 USD	0,07	18
Düsseldorf	16.07.2024	16:31	2,64 EUR	0,00	4
Berlin	16.07.2024	18:35	2,66 EUR	0,00	11

Firmenprofil

Firmenlogo



Firmenprofil

-

Kontakt details

TAMARACK VALLEY ENERGY

--

Telefon-

Fax: -

E-mail: -