

OMX-HELSINKI 25 INDEX

ISIN: **FI0008900212** WKN: -

Übersicht

14.08.2024 17:35:07

Kurs

4.476,1138

EUR

Differenz ➔ 0,30% (13,36)

Stammdaten

ISIN FI0008900212

Symbol -

Land Finnland

Anzahl der enthaltenen Werte im Index 25

Index-Typ -

Wertpapierkategorie Index

Top 5

Name	Kurs	+ - (%)	Trend
ORION CORP...	45,98	+4,41	➔
KESKO OYJ ...	17,775	+2,78	➔
METSO CORP...	8,942	+2,64	➔
NOKIAN TYR...	8,162	+1,90	➔
KEMIRA OYJ	20,80	+1,07	➔

Intraday 1W 1M 6M 1J 3J

Flop 5

Name	Kurs	+ - (%)	Trend
MANDATUM O...	4,367	-0,84	➔
NESTE CORP...	19,21	-0,77	➔
CARGOTEC O...	45,645	-0,77	➔
UPM KYMMEN...	29,78	-0,73	➔
STORA ENSO...	10,855	-0,55	➔

Intraday 1W 1M 6M 1J 3J



5J



Die Wertentwicklung der Vergangenheit lässt keine verlässlichen Rückschlüsse auf die zukünftige Entwicklung eines Finanzinstruments zu.

Quelle: FactSet

Aktuellstes Research

Märkte		
Datum	Überschrift	Download
12.08.2024	Global Equity Ratings	⬇
12.08.2024	Aktienempfehlungen Global	⬇
12.08.2024	Marktkommentar	⬇
12.08.2024	US-Arbeitsmarkt und Bank of Japan verunsichern die...	⬇
09.08.2024	Week Ahead	⬇

**Nähere Infos zu den Ländern &
Regionen**

➤ Märkte nach Region

Details

14.08.2024 17:35:07

Kurs

4.476,1138

EUR

Differenz ▲ 0,30% (13,36)

Stammdaten

ISIN FI0008900212

Symbol -

Land Finnland

Wertpapierkategorie Index

Anzahl der enthaltenen Werte im Index 25

Marktdaten

Eröffnung 4.478,3095 EUR

Hoch 4.487,8407 EUR

Tief 4.465,2973 EUR

Schluss Vortag 4.462,7582 EUR

Volumen (Mio.) 20.263.750

Volumen (Stück) 259.472.126

Performance und Risiko

	6M	1J	3J
Perf (%)	+2,92%	+4,81%	-21,75%
Perf (abs.)	+127,06	+205,51	-1.243,98
Beta	-	-	-
Volatilität	12,89	13,33	17,54

5J

































Die Wertentwicklung der Vergangenheit lässt keine verlässlichen Rückschlüsse auf die zukünftige Entwicklung eines Finanzinstruments zu.

Quelle: FactSet

Kursdaten

Ø Kurs 5 Tage Ø Volumen 5 Tage (Stk.)	4.436,1699 EUR (22.702.522)
Ø Kurs 30 Tage Ø Volumen 30 Tage (Stk.)	4.454,8521 EUR (30.049.158)
Ø Kurs 100 Tage Ø Volumen 100 Tage (Stk.)	4.511,8967 EUR (33.571.120)
Ø Kurs 250 Tage Ø Volumen 250 Tage	4.421,3225 EUR (34.070.537)
Hoch seit 1.1. Datum	4.733,3586 EUR (20.05.2024)
Tief seit 1.1. Datum	4.217,2097 EUR (05.08.2024)
52 Wochen Hoch Datum	4.733,3586 EUR (20.05.2024)
52 Wochen Tief Datum	3.952,1470 EUR (23.10.2023)

Enthaltene Werte

Name  ISIN	Kurs	Diff %  Diff /-	Performance 	Datum Zeit	Gehandelte Stück  Umsatz Geld 
CARGOTEC OYJ CLASS B FI4000571013	45,645	-0,77% -0,36		14.08.24 18:00:00	64.634 2.953.231,28
ELISA OYJ CLASS A FI0009007884	43,82	-0,09% -0,04		14.08.24 18:00:00	163.034 7.137.917,99
FORTUM CORPORATION FI0009007132	14,28	0,25% 0,04		14.08.24 18:00:00	1.071.096 15.259.342,43
HUHTAMAEMI OYJ FI0009000459	35,98	0,11% 0,04		14.08.24 18:00:00	41.615 1.497.481,73
KEMIRA OYJ FI0009004824	20,80	1,07% 0,22		14.08.24 18:00:00	100.981 2.096.176,41
KESKO OYJ CLASS B FI0009000202	17,775	2,78% 0,48		14.08.24 18:00:00	631.965 11.256.379,22
KOJAMO OYJ FI4000312251	9,76	-0,05% -0,01		14.08.24 18:00:00	137.882 1.345.599,38
KONE OYJ FI0009013403	46,50	0,35% 0,16		14.08.24 18:00:00	267.794 12.451.958,41
KONECRANES ABP FI0009005870	59,65	-0,33% -0,20		14.08.24 18:00:00	70.327 4.190.820,33
MANDATUM OYJ FI4000552526	4,367	-0,84% -0,04		14.08.24 18:00:00	1.280.668 5.534.421,40
METSAE BOARD OYJ CLASS B FI0009000665	6,095	-0,41% -0,03		14.08.24 18:00:00	150.515 917.780,82
METSO CORP. FI0009014575	8,942	2,64% 0,23		14.08.24 18:00:00	1.670.181 14.981.775,29
NESTE CORPORATION FI0009013296	19,21	-0,77% -0,15		14.08.24 18:00:00	1.658.982 31.858.384,74
NOKIA CORPORATION FI0009000681	3,598	0,42% 0,02		14.08.24 18:00:00	5.355.806 19.197.268,06
NOKIAN TYRES OYJ FI0009005318	8,162	1,90% 0,15		14.08.24 18:00:00	738.671 6.026.048,79
NORDEA BANK ABP FI4000297767	10,38	-0,38% -0,04		14.08.24 18:00:00	3.012.936 31.382.514,02
ORION CORPORATION B FI0009014377	45,98	4,41% 1,94		14.08.24 18:00:00	316.228 14.437.842,41
OUTOKUMPU OYJ FI0009002422	3,204	-0,16% -0,01		14.08.24 18:00:00	533.171 1.712.100,90
QT GROUP OYJ FI4000198031	91,45	0,16% 0,15		14.08.24 18:00:00	43.932 4.024.015,57
SAMPO PLC 'A' FI4000552500	40,50	0,00% 0,00		14.08.24 18:00:00	743.923 30.123.692,37
STORA ENSO OYJ R FI0009005961	10,855	-0,55% -0,06		14.08.24 18:00:00	1.475.925 16.048.927,90
TIETOEVRY CORP. FI0009000277	18,24	0,39% 0,07		14.08.24 18:00:00	106.877 1.951.448,70
UPM KYMMENE OYJ FI0009005987	29,78	-0,73% -0,22		14.08.24 18:00:00	611.647 18.241.340,19
VALMET OYJ FI4000074984	25,12	0,68% 0,17		14.08.24 18:00:00	160.814 4.038.106,26
WAERTSILAE OYJ ABP FI0009003727	18,515	0,90% 0,17		14.08.24 18:00:00	525.307 9.717.537,74