

OMX-HELSINKI 25 INDEX

ISIN: **FI0008900212** WKN: -

Übersicht

17.07.2024 17:35:07

Kurs

4.476,9788

EUR

Differenz ➔ 0,32% (14,15)

Stammdaten

ISIN FI0008900212

Symbol -

Land Finnland

Anzahl der enthaltenen Werte im Index 25

Index-Typ -

Wertpapierkategorie Index

Marktdaten

Eröffnung 4.458,7679 EUR

Hoch 4.480,6949 EUR

Tief 4.438,9780 EUR

Schluss Vortag 4.462,8243 EUR

Volumen (Mio.) 29.040.173

Volumen (Stück) 282.032.757

Top 5

Name	Kurs	+ - (%)	Trend
NESTE CORP...	17,35	+2,30	➔
NOKIA CORP...	3,578	+1,62	➔
KONE OYJ	47,21	+1,27	➔
KOJAMO OYJ	9,54	+1,22	➔
QT GROUP O...	78,10	+1,17	➔

Intraday 1W 1M 6M 1J 3J

Flop 5

Name	Kurs	+ - (%)	Trend
KONECRANES...	54,60	-1,97	➔
ELISA OYJ ...	41,86	-1,88	➔
VALMET OYJ	26,32	-1,72	➔
CARGOTEC O...	43,00	-1,47	➔
NOKIAN TYR...	7,89	-0,83	➔

5J



Die Wertentwicklung der Vergangenheit lässt keine verlässlichen Rückschlüsse auf die zukünftige Entwicklung eines Finanzinstruments zu.

Quelle: FactSet

Aktuellstes Research

Märkte

Datum	Überschrift	Download
17.07.2024	Credit Markets Weekly	
17.07.2024	Credit Markets Weekly (DE)	
15.07.2024	EZB wartet weitere Daten ab	
15.07.2024	CSSD market 1H 2024: Schuldschein market gives way...	
15.07.2024	CSSD-Markt 1H 2024: Schuldscheinmarkt weicht aberm...	

Intraday	1W	1M	6M	1J	3J
----------	----	----	----	----	----

Futures und Optionen

Zugehörige Futures	3
--------------------	---

Zugehörige Optionen	-
---------------------	---

Details

17.07.2024 17:35:07

Kurs

4.476,9788

EUR

Differenz ▲ 0,32% (14,15)

Stammdaten

ISIN	FI0008900212
Symbol	-
Land	Finnland
Wertpapierkategorie	Index
Anzahl der enthaltenen Werte im Index	25

Marktdaten

Eröffnung	4.458,7679 EUR
Hoch	4.480,6949 EUR
Tief	4.438,9780 EUR
Schluss Vortag	4.462,8243 EUR
Volumen (Mio.)	29.040.173
Volumen (Stück)	282.032.757

Performance und Risiko

	6M	1J	3J
Perf (%)	+0,34%	+2,28%	-18,76%
Perf (abs.)	+15,21	+99,84	-1.033,57
Beta	-	-	-
Volatilität	11,53	12,77	17,37








Die Wertentwicklung der Vergangenheit lässt keine verlässlichen Rückschlüsse auf die zukünftige Entwicklung eines Finanzinstruments zu.

Quelle: FactSet

Kursdaten

Ø Kurs 5 Tage Ø Volumen 5 Tage (Stk.)	4.495,5368 EUR (28.603.970)
Ø Kurs 30 Tage Ø Volumen 30 Tage (Stk.)	4.529,2168 EUR (28.921.163)
Ø Kurs 100 Tage Ø Volumen 100 Tage (Stk.)	4.507,3663 EUR (34.306.576)
Ø Kurs 250 Tage Ø Volumen 250 Tage	4.412,5326 EUR (33.556.165)
Hoch seit 1.1. Datum	4.733,3586 EUR (20.05.2024)
Tief seit 1.1. Datum	4.331,0352 EUR (14.02.2024)
52 Wochen Hoch Datum	4.733,3586 EUR (20.05.2024)
52 Wochen Tief Datum	3.952,1470 EUR (23.10.2023)

Enthaltene Werte

Name  ISIN	Kurs	Diff %  Diff /-	Performance 	Datum Zeit	Gehandelte Stück  Umsatz Geld 
CARGOTEC OYJ CLASS B FI4000571013	43,00	-1,47% -0,64		17.07.24 18:00:01	86.317 3.710.428,87
ELISA OYJ CLASS A FI0009007884	41,86	-1,88% -0,80		17.07.24 18:00:01	315.463 13.246.815,54
FORTUM CORPORATION FI0009007132	13,925	0,91% 0,13		17.07.24 18:00:01	882.192 12.279.425,19
HUHTAMAEGI OYJ FI0009000459	39,80	0,25% 0,10		17.07.24 18:00:01	94.087 3.732.196,68
KESKO OYJ CLASS B FI0009000202	16,405	0,37% 0,06		17.07.24 18:00:01	567.596 9.250.604,36
KOJAMO OYJ FI4000312251	9,54	1,22% 0,12		17.07.24 18:00:01	208.872 1.986.545,90
KONE OYJ FI0009013403	47,21	1,27% 0,59		17.07.24 18:00:01	385.152 18.137.328,62
KONECRANES ABP FI0009005870	54,60	-1,97% -1,10		17.07.24 18:00:01	96.347 5.280.035,80
MANDATUM OYJ FI4000552526	4,101	0,42% 0,02		17.07.24 18:00:01	703.993 2.871.709,09
METSAE BOARD OYJ CLASS B FI0009000665	7,155	0,42% 0,03		17.07.24 18:00:01	100.927 718.464,05
METSO CORP. FI0009014575	9,94	-0,65% -0,07		17.07.24 18:00:01	627.825 6.231.528,19
NESTE CORPORATION FI0009013296	17,35	2,30% 0,39		17.07.24 18:00:01	1.498.535 25.849.928,14
NOKIA CORPORATION FI0009000681	3,578	1,62% 0,06		17.07.24 18:00:01	14.659.174 52.214.031,25
NOKIAN TYRES OYJ FI0009005318	7,89	-0,83% -0,07		17.07.24 18:00:01	354.993 2.800.831,23
NORDEA BANK ABP FI4000297767	10,52	0,05% 0,01		17.07.24 18:00:01	4.726.186 49.710.102,09
ORION CORPORATION B FI0009014377	40,76	-0,34% -0,14		17.07.24 18:00:01	168.926 6.898.934,75
OUTOKUMPU OYJ FI0009002422	3,367	0,90% 0,03		17.07.24 18:00:01	802.807 2.708.543,87
QT GROUP OYJ FI4000198031	78,10	1,17% 0,90		17.07.24 18:00:01	21.321 1.653.843,65
SAMPO PLC 'A' FI4000552500	39,58	0,38% 0,15		17.07.24 18:00:01	346.559 13.686.485,78
STORA ENSO OYJ R FI0009005961	12,60	0,08% 0,01		17.07.24 18:00:01	1.179.074 14.859.151,38
TELIA CO. AB SE0000667925	2,479	0,65% 0,02		17.07.24 18:00:01	360.064 886.729,49
TIETOEVRY CORP. FI0009000277	18,57	0,65% 0,12		17.07.24 18:00:01	150.494 2.789.028,72
UPM KYMMENE OYJ FI0009005987	31,29	-0,22% -0,07		17.07.24 18:00:01	623.340 19.472.684,42
VALMET OYJ FI4000074984	26,32	-1,72% -0,46		17.07.24 18:00:01	240.475 6.336.593,66
WAERTSILAE OYJ ABP FI0009003727	18,50	0,22% 0,04		17.07.24 18:00:01	670.795 12.419.785,60