

OMX-HELSINKI 25 INDEX

ISIN: **FI0008900212** WKN: -

Übersicht

16.07.2024 17:35:05

Kurs

4.462,8243

EUR

Differenz 📉 **-0,65%** (-29,08)

Stammdaten

ISIN FI0008900212

Symbol -

Land Finnland

Anzahl der enthaltenen Werte im Index 25

Index-Typ -

Wertpapierkategorie Index

Top 5

Name	Kurs	+ - (%)	Trend
STORA ENSO...	12,59	+0,92	➔
KONECRANES...	55,70	+0,81	➔
NOKIAN TYR...	7,956	+0,79	➔
QT GROUP O...	77,20	+0,59	➔
HUHTAMAEGI...	39,70	+0,51	➔

Intraday 1W 1M 6M 1J 3J

Flop 5

Name	Kurs	+ - (%)	Trend
NOKIA CORP...	3,521	-2,82	📉
ELISA OYJ ...	42,66	-2,47	📉
SAMPO PLC ...	39,43	-1,65	📉
OUTOKUMPU ...	3,337	-1,62	📉
KOJAMO OYJ	9,425	-1,10	📉

Intraday 1W 1M 6M 1J 3J



5J



Die Wertentwicklung der Vergangenheit lässt keine verlässlichen Rückschlüsse auf die zukünftige Entwicklung eines Finanzinstruments zu.

Quelle: FactSet

Aktuellstes Research

Märkte		
Datum	Überschrift	Download
15.07.2024	EZB wartet weitere Daten ab	
15.07.2024	CSSD market 1H 2024: Schuldschein market gives way...	
15.07.2024	CSSD-Markt 1H 2024: Schuldscheinmarkt weicht aberm...	
15.07.2024	Aktienempfehlungen Global	
12.07.2024	Week Ahead	

**Nähere Infos zu den Ländern &
Regionen**

➤ Märkte nach Region

Details

16.07.2024 17:35:05

Kurs

4.462,8243

EUR

Differenz ⬇ -0,65% (-29,08)

Stammdaten

ISIN	FI0008900212
Symbol	-
Land	Finnland
Wertpapierkategorie	Index
Anzahl der enthaltenen Werte im Index	25

Marktdaten

Eröffnung	4.471,4615 EUR
Hoch	4.472,9673 EUR
Tief	4.445,2330 EUR
Schluss Vortag	4.491,9059 EUR
Volumen (Mio.)	28.399.354
Volumen (Stück)	297.769.181

Performance und Risiko

	6M	1J	3J
Perf (%)	-1,72%	+1,34%	-19,01%
Perf (abs.)	-78,00	+59,02	-1.047,73
Beta	-	-	-
Volatilität	11,53	12,79	17,38

5J








Die Wertentwicklung der Vergangenheit lässt keine verlässlichen Rückschlüsse auf die zukünftige Entwicklung eines Finanzinstruments zu.

Quelle: FactSet

Kursdaten

Ø Kurs 5 Tage Ø Volumen 5 Tage (Stk.)	4.496,6521 EUR (28.236.037)
Ø Kurs 30 Tage Ø Volumen 30 Tage (Stk.)	4.534,2454 EUR (28.827.065)
Ø Kurs 100 Tage Ø Volumen 100 Tage (Stk.)	4.507,0772 EUR (34.277.414)
Ø Kurs 250 Tage Ø Volumen 250 Tage	4.412,2153 EUR (33.630.666)
Hoch seit 1.1. Datum	4.733,3586 EUR (20.05.2024)
Tief seit 1.1. Datum	4.331,0352 EUR (14.02.2024)
52 Wochen Hoch Datum	4.733,3586 EUR (20.05.2024)
52 Wochen Tief Datum	3.952,1470 EUR (23.10.2023)

Enthaltene Werte

Name  ISIN	Kurs	Diff %  Diff /-	Performance 	Datum Zeit	Gehandelte Stück  Umsatz Geld 
CARGOTEC OYJ CLASS B FI4000571013	43,64	-0,27% -0,12		16.07.24 18:00:00	83.122 3.608.084,87
ELISA OYJ CLASS A FI0009007884	42,66	-2,47% -1,08		16.07.24 18:00:00	463.215 19.731.788,49
FORTUM CORPORATION FI0009007132	13,80	0,07% 0,01		16.07.24 18:00:00	865.372 11.926.848,85
HUHTAMAEKI OYJ FI0009000459	39,70	0,51% 0,20		16.07.24 18:00:00	136.462 5.384.173,08
KESKO OYJ CLASS B FI0009000202	16,345	-0,64% -0,11		16.07.24 18:00:00	446.368 7.285.741,51
KOJAMO OYJ FI4000312251	9,425	-1,10% -0,11		16.07.24 18:00:00	350.565 3.324.664,58
KONE OYJ FI0009013403	46,62	-0,53% -0,25		16.07.24 18:00:00	505.532 23.560.215,68
KONECRANES ABP FI0009005870	55,70	0,81% 0,45		16.07.24 18:00:00	66.493 3.689.026,55
MANDATUM OYJ FI4000552526	4,084	-0,27% -0,01		16.07.24 18:00:00	367.634 1.504.268,79
METSAE BOARD OYJ CLASS B FI0009000665	7,125	-0,07% -0,01		16.07.24 18:00:00	156.100 1.109.417,80
METSO CORP. FI0009014575	10,005	-0,30% -0,03		16.07.24 18:00:00	555.885 5.549.598,35
NESTE CORPORATION FI0009013296	16,96	0,41% 0,07		16.07.24 18:00:00	1.072.434 18.074.215,20
NOKIA CORPORATION FI0009000681	3,521	-2,82% -0,10		16.07.24 18:00:00	13.409.374 47.379.052,92
NOKIAN TYRES OYJ FI0009005318	7,956	0,79% 0,06		16.07.24 18:00:00	433.009 3.428.174,56
NORDEA BANK ABP FI4000297767	10,515	-0,52% -0,06		16.07.24 18:00:00	5.550.742 58.446.584,53
ORION CORPORATION B FI0009014377	40,90	0,05% 0,02		16.07.24 18:00:00	108.484 4.436.804,15
OUTOKUMPU OYJ FI0009002422	3,337	-1,62% -0,06		16.07.24 18:00:00	1.139.991 3.811.981,16
QT GROUP OYJ FI4000198031	77,20	0,59% 0,45		16.07.24 18:00:00	21.095 1.623.246,86
SAMPO PLC 'A' FI4000552500	39,43	-1,65% -0,66		16.07.24 18:00:00	593.407 23.434.847,38
STORA ENSO OYJ R FI0009005961	12,59	0,92% 0,12		16.07.24 18:00:00	1.055.926 13.288.913,43
TELIA CO. AB SE0000667925	2,463	-0,12% -0,00		16.07.24 18:00:00	224.913 553.993,53
TIETOEVRY CORP. FI0009000277	18,45	-0,22% -0,04		16.07.24 18:00:00	89.273 1.643.092,81
UPM KYMMENE OYJ FI0009005987	31,36	-0,25% -0,08		16.07.24 18:00:00	806.032 25.275.555,79
VALMET OYJ FI4000074984	26,78	0,49% 0,13		16.07.24 18:00:00	240.783 6.432.162,53
WAERTSILAE OYJ ABP FI0009003727	18,46	-0,05% -0,01		16.07.24 18:00:00	702.578 12.940.400,96