

# OMX-HELSINKI 25 INDEX

ISIN: **FI0008900212** WKN: -

## Übersicht

08.05.2024 17:35:08

Kurs

**4.570,5620**

EUR

Differenz ▲ 0,09% (3,92)

### Stammdaten

ISIN FI0008900212

Symbol -

Land Finnland

Anzahl der enthaltenen Werte im Index 25

Index-Typ -

Wertpapierkategorie Index

### Top 5

Name	Kurs	+/- (%)	Trend
SAMPO PLC ...	38,55	+2,36	<span style="color: green;">▲</span>
CARGOTEC O...	76,60	+1,59	<span style="color: green;">▲</span>
VALMET OYJ	24,12	+1,52	<span style="color: green;">▲</span>
QT GROUP O...	76,90	+1,32	<span style="color: green;">▲</span>
WAERTSILAE...	18,11	+0,89	<span style="color: grey;">▶</span>

Intraday 1W 1M 6M 1J 3J

### Flop 5

Name	Kurs	+/- (%)	Trend
KOJAMO OYJ	10,30	-6,19	<span style="color: red;">▼</span>
MANDATUM O...	4,362	-5,38	<span style="color: red;">▼</span>
NESTE CORP...	21,82	-1,31	<span style="color: red;">▼</span>
FORTUM COR...	13,11	-1,28	<span style="color: red;">▼</span>
NOKIAN TYR...	8,234	-0,91	<span style="color: grey;">▶</span>

Intraday 1W 1M 6M 1J 3J



Die Wertentwicklung der Vergangenheit lässt keine verlässlichen Rückschlüsse auf die zukünftige Entwicklung eines Finanzinstruments zu.

Quelle: FactSet

### Aktuellstes Research

Märkte		
Datum	Überschrift	Download
08.05.2024	Credit Markets Weekly	
08.05.2024	Credit Markets Weekly (DE)	
08.05.2024	Marktkommentar	
06.05.2024	Anzeichen für eine wirtschaftliche Wende?	
03.05.2024	Week Ahead	

5J

**Nähere Infos zu den Ländern &  
Regionen**

**➤ Märkte nach Region**

# Details

08.05.2024 17:35:08

Kurs

**4.570,5620**

EUR

Differenz ▲ 0,09% (3,92)

### Stammdaten

ISIN FI0008900212

Symbol -

Land Finnland

Wertpapierkategorie Index

Anzahl der enthaltenen Werte im Index 25

### Marktdaten

Eröffnung 4.567,7704 EUR

Hoch 4.595,5246 EUR

Tief 4.552,5691 EUR

Schluss Vortag 4.566,6411 EUR

Volumen (Mio.) 35.518.964

Volumen (Stück) 371.334.296

### Performance und Risiko

	6M	1J	3J
Perf (%)	+7,13%	-4,43%	-12,44%
Perf (abs.)	+304,33	-211,78	-649,60
Beta	-	-	-
Volatilität	11,89	13,20	17,40

5J










Die Wertentwicklung der Vergangenheit lässt keine verlässlichen Rückschlüsse auf die zukünftige Entwicklung eines Finanzinstruments zu.

Quelle: FactSet

### Kursdaten

Ø Kurs 5 Tage   Ø Volumen 5 Tage (Stk.)	4.532,4414 EUR (32.627.730)
Ø Kurs 30 Tage   Ø Volumen 30 Tage (Stk.)	4.454,1884 EUR (36.504.186)
Ø Kurs 100 Tage   Ø Volumen 100 Tage (Stk.)	4.459,1474 EUR (35.656.215)
Ø Kurs 250 Tage   Ø Volumen 250 Tage	4.398,5195 EUR (34.017.931)
Hoch seit 1.1.   Datum	4.610,7073 EUR (09.01.2024)
Tief seit 1.1.   Datum	4.331,0352 EUR (14.02.2024)
52 Wochen Hoch   Datum	4.781,9995 EUR (09.05.2023)
52 Wochen Tief   Datum	3.952,1470 EUR (23.10.2023)

## Enthaltene Werte

Name  ISIN	Kurs	Diff %  Diff /-	Performance 	Datum Zeit	Gehandelte Stück  Umsatz Geld 
CARGOTEC OYJ CLASS B FI0009013429	76,60	1,59% 1,20		08.05.24 17:29:35	85.418 6.171.873,97
ELISA OYJ CLASS A FI0009007884	41,96	0,29% 0,12		08.05.24 17:29:47	178.925 7.509.451,28
FORTUM CORPORATION FI0009007132	13,11	-1,28% -0,17		08.05.24 17:29:51	1.845.760 24.190.777,08
HUHTAMAEKI OYJ FI0009000459	36,78	-0,59% -0,22		08.05.24 17:29:36	152.230 5.610.895,24
KESKO OYJ CLASS B FI0009000202	16,165	0,53% 0,09		08.05.24 17:29:54	559.481 9.057.643,79
KOJAMO OYJ FI4000312251	10,30	-6,19% -0,68		08.05.24 17:29:39	865.399 9.072.278,36
KONE OYJ FI0009013403	48,00	-0,19% -0,09		08.05.24 17:29:42	423.288 20.121.844,67
KONECRANES ABP FI0009005870	52,70	0,67% 0,35		08.05.24 17:29:44	132.423 6.969.877,54
MANDATUM OYJ FI4000552526	4,362	-5,38% -0,25		08.05.24 17:29:30	7.909.393 34.981.025,17
METSAE BOARD OYJ CLASS B FI0009000665	7,07	0,50% 0,04		08.05.24 17:29:30	265.377 1.829.452,53
METSO CORP. FI0009014575	11,17	0,68% 0,08		08.05.24 17:29:51	831.097 9.289.102,20
NESTE CORPORATION FI0009013296	21,82	-1,31% -0,29		08.05.24 17:29:37	1.514.810 33.097.033,98
NOKIA CORPORATION FI0009000681	3,4825	0,59% 0,02		08.05.24 17:29:43	7.672.556 26.733.127,37
NOKIAN TYRES OYJ FI0009005318	8,234	-0,91% -0,08		08.05.24 17:29:32	364.212 2.998.088,40
NORDEA BANK ABP FI4000297767	11,17	-0,71% -0,08		08.05.24 17:29:37	5.874.013 65.479.245,91
ORION CORPORATION B FI0009014377	36,40	0,80% 0,29		08.05.24 17:29:37	291.016 10.644.139,75
OUTOKUMPU OYJ FI0009002422	3,683	0,00% 0,00		08.05.24 17:29:53	3.442.994 12.690.423,58
QT GROUP OYJ FI4000198031	76,90	1,32% 1,00		08.05.24 17:29:58	43.698 3.339.142,90
SAMPO PLC 'A' FI4000552500	38,55	2,36% 0,89		08.05.24 17:29:46	785.563 30.131.420,74
STORA ENSO OYJ R FI0009005961	12,935	-0,39% -0,05		08.05.24 17:29:51	1.275.350 16.510.839,34
TELIA CO. AB SE0000667925	2,154	-0,46% -0,01		08.05.24 17:29:56	621.607 1.336.848,42
TIETOEVRY CORP. FI0009000277	18,36	0,49% 0,09		08.05.24 17:29:36	324.668 5.957.061,07
UPM KYMMENE OYJ FI0009005987	34,02	-0,29% -0,10		08.05.24 17:29:52	621.550 21.020.325,49
VALMET OYJ FI4000074984	24,12	1,52% 0,36		08.05.24 17:29:46	293.101 7.046.891,62
WAERTSILAE OYJ ABP FI0009003727	18,11	0,89% 0,16		08.05.24 17:29:48	906.169 16.324.598,26