

OMX-HELSINKI 25 INDEX

ISIN: **FI0008900212** WKN: -

Übersicht

06.05.2024 17:35:07

Kurs

4.554,8067

EUR

Differenz ➔ 1,22% (55,10)

Stammdaten

ISIN FI0008900212

Symbol -

Land Finnland

Anzahl der enthaltenen Werte im Index 25

Index-Typ -

Wertpapierkategorie Index

Top 5

Name	Kurs	+ - (%)	Trend
METSO CORP...	11,04	+2,75	➔
NOKIAN TYR...	8,372	+2,50	➔
OUTOKUMPU ...	3,777	+2,44	➔
NESTE CORP...	22,57	+2,27	➔
SAMPO PLC ...	38,28	+1,81	➔

Intraday 1W 1M 6M 1J 3J

Flop 5

Name	Kurs	+ - (%)	Trend
KOJAMO OYJ	10,59	-0,94	➔
ORION CORP...	35,97	-0,42	➔
STORA ENSO...	12,88	-0,16	➔
QT GROUP O...	74,20	-0,13	➔
TELIA CO. ...	25,28	-0,09	➔

Intraday 1W 1M 6M 1J 3J



Die Wertentwicklung der Vergangenheit lässt keine verlässlichen Rückschlüsse auf die zukünftige Entwicklung eines Finanzinstruments zu.
Quelle: FactSet

Aktuellstes Research

Märkte	Datum	Überschrift	Download
	06.05.2024	Anzeichen für eine wirtschaftliche Wende?	
	03.05.2024	Week Ahead	
	03.05.2024	Wochenausblick	
	02.05.2024	FX markets reflect uncertain interest rate outlook	
	02.05.2024	FX-Märkte spiegeln unsicheres Zinsumfeld wider	

5J

**Nähere Infos zu den Ländern &
Regionen**

➤ Märkte nach Region

Details

06.05.2024 17:35:07

Kurs

4.554,8067

EUR

Differenz ▲ 1,22% (55,10)

Stammdaten

ISIN FI0008900212

Symbol -

Land Finnland

Wertpapierkategorie Index

Anzahl der enthaltenen Werte im Index 25

Marktdaten

Eröffnung 4.508,9688 EUR

Hoch 4.554,9173 EUR

Tief 4.500,6923 EUR

Schluss Vortag 4.499,7063 EUR

Volumen (Mio.) 23.297.641

Volumen (Stück) 264.812.727

Performance und Risiko

	6M	1J	3J
Perf (%)	+7,16%	-4,41%	-11,61%
Perf (abs.)	+304,31	-210,25	-598,55
Beta	-	-	-
Volatilität	12,02	13,29	17,41

































Die Wertentwicklung der Vergangenheit lässt keine verlässlichen Rückschlüsse auf die zukünftige Entwicklung eines Finanzinstruments zu.

Quelle: FactSet

Kursdaten

Ø Kurs 5 Tage Ø Volumen 5 Tage (Stk.)	4.495,1966 EUR (25.548.029)
Ø Kurs 30 Tage Ø Volumen 30 Tage (Stk.)	4.443,1691 EUR (36.386.878)
Ø Kurs 100 Tage Ø Volumen 100 Tage (Stk.)	4.455,3385 EUR (35.875.701)
Ø Kurs 250 Tage Ø Volumen 250 Tage	4.399,6039 EUR (33.987.121)
Hoch seit 1.1. Datum	4.610,7073 EUR (09.01.2024)
Tief seit 1.1. Datum	4.331,0352 EUR (14.02.2024)
52 Wochen Hoch Datum	4.796,0573 EUR (08.05.2023)
52 Wochen Tief Datum	3.952,1470 EUR (23.10.2023)

Enthaltene Werte

Name  ISIN	Kurs	Diff %  Diff /-	Performance 	Datum Zeit	Gehandelte Stück  Umsatz Geld 
CARGOTEC OYJ CLASS B FI0009013429	75,90	1,47% 1,10		06.05.24 17:29:38	143.950 10.724.954,15
ELISA OYJ CLASS A FI0009007884	42,30	0,28% 0,12		06.05.24 17:29:47	115.801 4.707.931,20
FORTUM CORPORATION FI0009007132	13,125	1,27% 0,17		06.05.24 17:29:38	1.159.524 15.174.788,81
HUHTAMAEKI OYJ FI0009000459	36,82	0,00% 0,00		06.05.24 17:29:57	80.286 2.935.116,59
KESKO OYJ CLASS B FI0009000202	16,13	0,00% 0,00		06.05.24 17:29:51	482.301 7.762.666,50
KOJAMO OYJ FI4000312251	10,59	-0,94% -0,10		06.05.24 17:29:42	464.476 4.913.283,73
KONE OYJ FI0009013403	47,45	1,74% 0,81		06.05.24 17:29:47	438.185 20.753.671,95
KONECRANES ABP FI0009005870	50,65	1,63% 0,81		06.05.24 17:29:55	121.357 6.018.724,13
MANDATUM OYJ FI4000552526	4,549	1,61% 0,07		06.05.24 17:29:55	1.637.295 7.390.286,08
METSAE BOARD OYJ CLASS B FI0009000665	6,81	0,74% 0,05		06.05.24 17:29:51	186.020 1.065.940,29
METSO CORP. FI0009014575	11,04	2,75% 0,30		06.05.24 17:29:35	744.191 8.034.496,79
NESTE CORPORATION FI0009013296	22,57	2,27% 0,50		06.05.24 17:29:50	781.969 17.485.679,30
NOKIA CORPORATION FI0009000681	3,4625	1,27% 0,04		06.05.24 17:29:54	7.412.989 25.532.526,14
NOKIAN TYRES OYJ FI0009005318	8,372	2,50% 0,20		06.05.24 17:29:47	762.932 6.361.649,50
NORDEA BANK ABP FI4000297767	11,11	1,37% 0,15		06.05.24 17:29:41	3.681.574 40.773.595,83
ORION CORPORATION B FI0009014377	35,97	-0,42% -0,15		06.05.24 17:29:36	133.183 4.785.704,21
OUTOKUMPU OYJ FI0009002422	3,777	2,44% 0,09		06.05.24 17:29:33	1.768.491 6.623.473,18
QT GROUP OYJ FI4000198031	74,20	-0,13% -0,10		06.05.24 17:29:43	40.042 2.846.237,45
SAMPO PLC 'A' FI4000552500	38,28	1,81% 0,68		06.05.24 17:29:41	594.985 22.543.300,43
STORA ENSO OYJ R FI0009005961	12,88	-0,16% -0,02		06.05.24 17:29:42	845.554 10.865.494,91
TELIA CO. AB SE0000667925	2,166	-0,09% -0,00		06.05.24 17:29:52	447.875 971.170,18
TIETOEVRY CORP. FI0009000277	18,14	0,67% 0,12		06.05.24 17:29:32	254.769 4.621.832,66
UPM KYMMENE OYJ FI0009005987	33,78	0,87% 0,29		06.05.24 17:29:36	630.866 21.094.749,60
VALMET OYJ FI4000074984	23,59	1,42% 0,33		06.05.24 17:29:30	184.545 4.346.936,07
WAERTSILAE OYJ ABP FI0009003727	18,13	1,06% 0,19		06.05.24 17:29:57	748.996 13.491.079,09