

# OMX-HELSINKI 25 INDEX

ISIN: **FI0008900212** WKN: -

## Übersicht

03.05.2024 16:59:16

Kurs

**4.495,0867**

EUR

Differenz ➔ 0,55% (24,60)

### Stammdaten

ISIN FI0008900212

Symbol -

Land Finnland

Anzahl der enthaltenen Werte im Index 25

Index-Typ -

Wertpapierkategorie Index

### Marktdaten

Eröffnung 4.488,1335 EUR

Hoch 4.535,0153 EUR

Tief 4.488,1335 EUR

Schluss Vortag 4.470,4907 EUR

Volumen (Mio.) 14.392.876

Volumen (Stück) 154.324.657

### Top 5

Name	Kurs	+ - (%)	Trend
KONE OYJ	46,67	+2,26	➔
MANDATUM O...	4,462	+1,83	➔
HUHTAMAEKI...	36,70	+1,55	➔
NOKIAN TYR...	8,12	+1,40	➔
QT GROUP O...	74,75	+1,36	➔

Intraday 1W 1M 6M 1J 3J

### Flop 5

Name	Kurs	+ - (%)	Trend
OUTOKUMPU ...	3,672	-1,45	➔
NESTE CORP...	21,97	-0,99	➔
SAMPO PLC ...	37,58	-0,42	➔
METSAE BOA...	6,815	-0,15	➔
NORDEA BAN...	10,93	-0,14	➔

5J



Die Wertentwicklung der Vergangenheit lässt keine verlässlichen Rückschlüsse auf die zukünftige Entwicklung eines Finanzinstruments zu.

Quelle: FactSet

### Aktuellstes Research

#### Märkte

Datum	Überschrift	Download
03.05.2024	Week Ahead	⬇
03.05.2024	Wochenausblick	⬇
02.05.2024	FX markets reflect uncertain interest rate outlook	⬇
02.05.2024	FX-Märkte spiegeln unsicheres Zinsumfeld wider	⬇
30.04.2024	Credit Markets Weekly	⬇

Intraday	1W	1M	6M	1J	3J
----------	----	----	----	----	----

#### Futures und Optionen

Zugehörige Futures	3
Zugehörige Optionen	-

## Details

03.05.2024 16:59:16

Kurs

**4.495,0867**

EUR

Differenz



0,55% (24,60)

### Stammdaten

ISIN	FI0008900212
Symbol	-
Land	Finnland
Wertpapierkategorie	Index
Anzahl der enthaltenen Werte im Index	25

### Marktdaten

Eröffnung	4.488,1335 EUR
Hoch	4.535,0153 EUR
Tief	4.488,1335 EUR
Schluss Vortag	4.470,4907 EUR
Volumen (Mio.)	14.392.876
Volumen (Stück)	154.324.657

### Performance und Risiko

	6M	1J	3J
Perf (%)	+6,18%	-4,99%	-12,68%
Perf (abs.)	+260,02	-235,03	-649,26
Beta	-	-	-
Volatilität	11,90	13,27	17,44

5J








Die Wertentwicklung der Vergangenheit lässt keine verlässlichen Rückschlüsse auf die zukünftige Entwicklung eines Finanzinstruments zu.

Quelle: FactSet

### Kursdaten

Ø Kurs 5 Tage   Ø Volumen 5 Tage (Stk.)	4.460,4090 EUR (29.383.268)
Ø Kurs 30 Tage   Ø Volumen 30 Tage (Stk.)	4.435,4822 EUR (37.112.064)
Ø Kurs 100 Tage   Ø Volumen 100 Tage (Stk.)	4.453,4626 EUR (36.190.064)
Ø Kurs 250 Tage   Ø Volumen 250 Tage	4.401,1522 EUR (34.060.349)
Hoch seit 1.1.   Datum	4.610,7073 EUR (09.01.2024)
Tief seit 1.1.   Datum	4.331,0352 EUR (14.02.2024)
52 Wochen Hoch   Datum	4.796,0573 EUR (08.05.2023)
52 Wochen Tief   Datum	3.952,1470 EUR (23.10.2023)

## Enthaltene Werte

Name  ISIN	Kurs	Diff %  Diff /-	Performance 	Datum Zeit	Gehandelte Stück  Umsatz Geld 
CARGOTEC OYJ CLASS B FI0009013429	74,35	0,41% 0,30		03.05.24 16:55:50	53.773 3.993.827,07
ELISA OYJ CLASS A FI0009007884	42,18	0,57% 0,24		03.05.24 16:57:46	120.583 5.121.854,29
FORTUM CORPORATION FI0009007132	12,93	0,43% 0,06		03.05.24 16:58:09	1.019.298 13.281.596,76
HUHTAMAEKI OYJ FI0009000459	36,70	1,55% 0,56		03.05.24 16:59:00	213.323 7.819.019,13
KESKO OYJ CLASS B FI0009000202	16,16	0,87% 0,14		03.05.24 16:59:00	197.564 3.187.856,74
KOJAMO OYJ FI4000312251	10,69	0,94% 0,10		03.05.24 16:57:29	139.686 1.483.214,56
KONE OYJ FI0009013403	46,67	2,26% 1,03		03.05.24 16:59:06	134.908 6.250.110,59
KONECRANES ABP FI0009005870	49,80	1,30% 0,64		03.05.24 16:55:23	73.678 3.632.473,50
MANDATUM OYJ FI4000552526	4,462	1,83% 0,08		03.05.24 16:58:51	1.180.712 5.234.962,41
METSAE BOARD OYJ CLASS B FI0009000665	6,815	-0,15% -0,01		03.05.24 16:53:11	56.665 386.958,02
METSO CORP. FI0009014575	10,745	0,89% 0,10		03.05.24 16:57:03	364.983 3.923.760,19
NESTE CORPORATION FI0009013296	21,97	-0,99% -0,22		03.05.24 16:58:33	982.940 21.845.151,59
NOKIA CORPORATION FI0009000681	3,4235	0,54% 0,02		03.05.24 16:59:12	4.364.692 15.015.873,66
NOKIAN TYRES OYJ FI0009005318	8,12	1,40% 0,11		03.05.24 16:59:08	583.101 4.754.267,91
NORDEA BANK ABP FI4000297767	10,93	-0,14% -0,02		03.05.24 16:59:03	1.640.829 18.030.387,92
ORION CORPORATION B FI0009014377	36,05	1,04% 0,37		03.05.24 16:57:54	82.718 2.974.247,04
OUTOKUMPU OYJ FI0009002422	3,672	-1,45% -0,05		03.05.24 16:57:47	1.910.757 7.074.210,40
QT GROUP OYJ FI4000198031	74,75	1,36% 1,00		03.05.24 16:56:56	21.856 1.626.269,10
SAMPO PLC 'A' FI4000552500	37,58	-0,42% -0,16		03.05.24 16:59:10	214.840 8.113.901,88
STORA ENSO OYJ R FI0009005961	12,89	0,27% 0,04		03.05.24 16:59:12	400.224 5.170.255,78
TELIA CO. AB SE0000667925	2,168	1,07% 0,02		03.05.24 16:56:36	416.936 902.968,34
TIETOEVRY CORP. FI0009000277	18,05	0,45% 0,08		03.05.24 16:59:12	158.759 2.877.279,97
UPM KYMMENE OYJ FI0009005987	33,41	0,48% 0,16		03.05.24 16:59:09	302.417 10.138.213,97
VALMET OYJ FI4000074984	23,30	0,39% 0,09		03.05.24 16:59:16	188.821 4.424.166,93
WAERTSILAE OYJ ABP FI0009003727	17,905	1,19% 0,21		03.05.24 16:59:11	393.208 7.015.781,14