

OMX-HELSINKI 25 INDEX

ISIN: **FI0008900212** WKN: -

Übersicht

03.05.2024 12:31:48

Kurs

4.495,6386

EUR

Differenz ➔ 0,56% (25,15)

Stammdaten

ISIN FI0008900212

Symbol -

Land Finnland

Anzahl der enthaltenen Werte im Index 25

Index-Typ -

Wertpapierkategorie Index

Top 5

Name	Kurs	+ - (%)	Trend
NOKIAN TYR...	8,166	+1,97	➔
HUHTAMAEMI...	36,70	+1,55	➔
NOKIA CORP...	3,444	+1,15	➔
MANDATUM O...	4,432	+1,14	➔
TELIA CO. ...	25,26	+1,12	➔

Intraday 1W 1M 6M 1J 3J

Flop 5

Name	Kurs	+ - (%)	Trend
KOJAMO OYJ	10,50	-0,85	➡
CARGOTEC O...	73,70	-0,47	➡
OUTOKUMPU ...	3,713	-0,35	➡
NESTE CORP...	22,15	-0,18	➡
QT GROUP O...	73,65	-0,14	➡

Intraday 1W 1M 6M 1J 3J



Die Wertentwicklung der Vergangenheit lässt keine verlässlichen Rückschlüsse auf die zukünftige Entwicklung eines Finanzinstruments zu.
Quelle: FactSet

Aktuellstes Research

Märkte		
Datum	Überschrift	Download
02.05.2024	FX markets reflect uncertain interest rate outlook	⬇
02.05.2024	FX-Märkte spiegeln unsicheres Zinsumfeld wider	⬇
30.04.2024	Credit Markets Weekly	⬇
30.04.2024	Credit Markets Weekly (DE)	⬇
29.04.2024	Wie reagiert die Fed auf die jüngsten Daten?	⬇

**Nähere Infos zu den Ländern &
Regionen**

➤ Märkte nach Region

Details

03.05.2024 12:31:48

Kurs

4.495,6386

EUR

Differenz  0,56% (25,15)

Stammdaten

ISIN	FI0008900212
Symbol	-
Land	Finnland
Wertpapierkategorie	Index
Anzahl der enthaltenen Werte im Index	25

Marktdaten

Eröffnung	4.488,1335 EUR
Hoch	4.501,9607 EUR
Tief	4.488,1335 EUR
Schluss Vortag	4.470,4907 EUR
Volumen (Mio.)	6.694.111
Volumen (Stück)	74.043.831

Performance und Risiko

	6M	1J	3J
Perf (%)	+6,18%	-4,99%	-12,68%
Perf (abs.)	+260,02	-235,03	-649,26
Beta	-	-	-
Volatilität	11,90	13,27	17,44

5J

































Die Wertentwicklung der Vergangenheit lässt keine verlässlichen Rückschlüsse auf die zukünftige Entwicklung eines Finanzinstruments zu.

Quelle: FactSet

Kursdaten

Ø Kurs 5 Tage Ø Volumen 5 Tage (Stk.)	4.460,4090 EUR (29.383.268)
Ø Kurs 30 Tage Ø Volumen 30 Tage (Stk.)	4.435,4822 EUR (37.112.064)
Ø Kurs 100 Tage Ø Volumen 100 Tage (Stk.)	4.453,4626 EUR (36.190.064)
Ø Kurs 250 Tage Ø Volumen 250 Tage	4.401,1522 EUR (34.060.349)
Hoch seit 1.1. Datum	4.610,7073 EUR (09.01.2024)
Tief seit 1.1. Datum	4.331,0352 EUR (14.02.2024)
52 Wochen Hoch Datum	4.796,0573 EUR (08.05.2023)
52 Wochen Tief Datum	3.952,1470 EUR (23.10.2023)

Enthaltene Werte

Name  ISIN	Kurs	Diff %  Diff /-	Performance 	Datum Zeit	Gehandelte Stück  Umsatz Geld 
CARGOTEC OYJ CLASS B FI0009013429	73,70	-0,47% -0,35		03.05.24 12:31:26	26.556 1.974.143,90
ELISA OYJ CLASS A FI0009007884	42,40	1,10% 0,46		03.05.24 12:29:08	38.812 1.638.767,38
FORTUM CORPORATION FI0009007132	12,99	0,89% 0,12		03.05.24 12:31:17	583.357 7.599.570,66
HUHTAMAEKI OYJ FI0009000459	36,70	1,55% 0,56		03.05.24 12:28:50	172.535 6.313.916,35
KESKO OYJ CLASS B FI0009000202	16,105	0,53% 0,09		03.05.24 12:30:45	98.906 1.591.717,12
KOJAMO OYJ FI4000312251	10,50	-0,85% -0,09		03.05.24 12:28:34	51.027 538.344,48
KONE OYJ FI0009013403	45,98	0,74% 0,34		03.05.24 12:30:37	33.621 1.544.137,01
KONECRANES ABP FI0009005870	49,14	-0,04% -0,02		03.05.24 12:31:26	32.800 1.610.067,31
MANDATUM OYJ FI4000552526	4,432	1,14% 0,05		03.05.24 12:31:45	607.026 2.680.039,58
METSAE BOARD OYJ CLASS B FI0009000665	6,86	0,51% 0,04		03.05.24 12:25:09	13.366 91.614,14
METSO CORP. FI0009014575	10,685	0,33% 0,04		03.05.24 12:31:46	113.485 1.213.217,21
NESTE CORPORATION FI0009013296	22,15	-0,18% -0,04		03.05.24 12:31:42	504.256 11.262.106,94
NOKIA CORPORATION FI0009000681	3,444	1,15% 0,04		03.05.24 12:31:36	1.585.411 5.451.719,26
NOKIAN TYRES OYJ FI0009005318	8,166	1,97% 0,16		03.05.24 12:31:29	313.754 2.553.326,43
NORDEA BANK ABP FI4000297767	11,00	0,50% 0,06		03.05.24 12:30:18	834.803 9.189.949,19
ORION CORPORATION B FI0009014377	35,80	0,34% 0,12		03.05.24 12:31:04	31.881 1.141.328,89
OUTOKUMPU OYJ FI0009002422	3,713	-0,35% -0,01		03.05.24 12:31:18	1.075.497 3.986.498,48
QT GROUP OYJ FI4000198031	73,65	-0,14% -0,10		03.05.24 12:26:54	8.415 622.093,60
SAMPO PLC 'A' FI4000552500	37,73	-0,03% -0,01		03.05.24 12:31:17	121.524 4.591.830,72
STORA ENSO OYJ R FI0009005961	12,91	0,43% 0,06		03.05.24 12:30:42	141.769 1.825.856,11
TELIA CO. AB SE0000667925	2,169	1,12% 0,02		03.05.24 12:29:44	208.112 449.152,33
TIETOEVRY CORP. FI0009000277	18,12	0,83% 0,15		03.05.24 12:22:43	83.824 1.515.687,97
UPM KYMMENE OYJ FI0009005987	33,58	0,99% 0,33		03.05.24 12:31:46	105.910 3.550.052,33
VALMET OYJ FI4000074984	23,37	0,69% 0,16		03.05.24 12:30:22	74.432 1.740.858,06
WAERTSILAE OYJ ABP FI0009003727	17,795	0,57% 0,10		03.05.24 12:31:27	167.356 2.969.911,93