

OMX-HELSINKI 25 INDEX

ISIN: **FI0008900212** WKN: -

Übersicht

30.04.2024 17:35:05

Kurs

4.455,7826

EUR

Differenz 📉 -0,32% (-14,36)

Stammdaten

ISIN FI0008900212

Symbol -

Land Finnland

Anzahl der enthaltenen Werte im Index 25

Index-Typ -

Wertpapierkategorie Index

Top 5

Name	Kurs	+ - (%)	Trend
CARGOTEC O...	74,00	+16,35	📈
KONECRANES...	49,52	+0,69	➡️
NORDEA BAN...	11,005	+0,50	➡️
WAERTSILAE...	17,36	+0,49	➡️
FORTUM COR...	12,38	+0,16	➡️

Intraday 1W 1M 6M 1J 3J

Flop 5

Name	Kurs	+ - (%)	Trend
NOKIAN TYR...	8,20	-4,85	📉
MANDATUM O...	4,352	-4,69	📉
QT GROUP O...	72,65	-3,07	📉
TELIA CO. ...	25,26	-2,54	📉
KOJAMO OYJ	10,40	-2,26	📉

Intraday 1W 1M 6M 1J 3J



Die Wertentwicklung der Vergangenheit lässt keine verlässlichen Rückschlüsse auf die zukünftige Entwicklung eines Finanzinstruments zu.
Quelle: FactSet

Aktuellstes Research

Märkte	Datum	Überschrift	Download
	30.04.2024	Credit Markets Weekly	📄
	30.04.2024	Credit Markets Weekly (DE)	📄
	29.04.2024	Wie reagiert die Fed auf die jüngsten Daten?	
	26.04.2024	Week Ahead	📄
	26.04.2024	Wochenausblick	📄

5J

**Nähere Infos zu den Ländern &
Regionen**

➤ Märkte nach Region

Details

30.04.2024 17:35:05

Kurs

4.455,7826

EUR

Differenz ▼ -0,32% (-14,36)

Stammdaten

ISIN FI0008900212

Symbol -

Land Finnland

Wertpapierkategorie Index

Anzahl der enthaltenen Werte im Index 25

Marktdaten

Eröffnung 4.474,9149 EUR

Hoch 4.480,6972 EUR

Tief 4.455,7826 EUR

Schluss Vortag 4.470,1456 EUR

Volumen (Mio.) 36.282.492

Volumen (Stück) 431.849.160

Performance und Risiko

	6M	1J	3J
Perf (%)	+9,55%	-6,19%	-12,97%
Perf (abs.)	+388,34	-294,21	-663,97
Beta	-	-	-
Volatilität	12,32	13,28	17,45

5J







Die Wertentwicklung der Vergangenheit lässt keine verlässlichen Rückschlüsse auf die zukünftige Entwicklung eines Finanzinstruments zu.

Quelle: FactSet

Kursdaten

Ø Kurs 5 Tage Ø Volumen 5 Tage (Stk.)	4.449,4267 EUR (40.006.408)
Ø Kurs 30 Tage Ø Volumen 30 Tage (Stk.)	4.430,7300 EUR (38.157.084)
Ø Kurs 100 Tage Ø Volumen 100 Tage (Stk.)	4.451,6786 EUR (37.076.362)
Ø Kurs 250 Tage Ø Volumen 250 Tage	4.403,8552 EUR (34.107.048)
Hoch seit 1.1. Datum	4.610,7073 EUR (09.01.2024)
Tief seit 1.1. Datum	4.331,0352 EUR (14.02.2024)
52 Wochen Hoch Datum	4.796,0573 EUR (08.05.2023)
52 Wochen Tief Datum	3.952,1470 EUR (23.10.2023)

Enthaltene Werte

Name  ISIN	Kurs	Diff %  Diff /-	Performance 	Datum Zeit	Gehandelte Stück  Umsatz Geld 
CARGOTEC OYJ CLASS B FI0009013429	74,00	16,35% 10,40		30.04.24 17:29:47	425.430 30.905.714,61
ELISA OYJ CLASS A FI0009007884	42,32	-0,98% -0,42		30.04.24 17:29:42	297.079 12.582.778,02
FORTUM CORPORATION FI0009007132	12,38	0,16% 0,02		30.04.24 17:29:41	3.904.303 48.987.381,95
HUHTAMAEKI OYJ FI0009000459	35,96	-0,66% -0,24		30.04.24 17:29:49	156.647 5.637.278,04
KESKO OYJ CLASS B FI0009000202	16,03	-0,77% -0,13		30.04.24 17:29:42	518.321 8.329.212,89
KOJAMO OYJ FI4000312251	10,40	-2,26% -0,24		30.04.24 17:29:53	393.239 4.109.388,74
KONE OYJ FI0009013403	45,80	-1,04% -0,48		30.04.24 17:29:34	433.701 19.863.143,20
KONECRANES ABP FI0009005870	49,52	0,69% 0,34		30.04.24 17:29:51	202.595 10.103.095,85
MANDATUM OYJ FI4000552526	4,352	-4,69% -0,21		30.04.24 17:29:46	2.877.103 12.706.620,06
METSAE BOARD OYJ CLASS B FI0009000665	6,745	-1,82% -0,13		30.04.24 17:29:38	217.532 1.480.211,70
METSO CORP. FI0009014575	10,675	-1,20% -0,13		30.04.24 17:29:35	1.064.166 11.390.370,03
NESTE CORPORATION FI0009013296	21,34	-1,02% -0,22		30.04.24 17:29:36	2.654.872 57.316.295,13
NOKIA CORPORATION FI0009000681	3,4115	-0,96% -0,03		30.04.24 17:29:54	12.402.633 42.327.543,89
NOKIAN TYRES OYJ FI0009005318	8,20	-4,85% -0,42		30.04.24 17:29:54	2.289.767 18.999.374,51
NORDEA BANK ABP FI4000297767	11,005	0,50% 0,06		30.04.24 17:29:42	6.486.476 71.205.490,08
ORION CORPORATION B FI0009014377	35,79	-1,49% -0,54		30.04.24 17:29:42	241.236 8.650.202,79
OUTOKUMPU OYJ FI0009002422	3,805	-0,81% -0,03		30.04.24 17:29:36	1.103.112 4.209.671,07
QT GROUP OYJ FI4000198031	72,65	-3,07% -2,30		30.04.24 17:29:49	40.189 2.935.818,90
SAMPO PLC 'A' FI4000552500	37,92	-1,25% -0,48		30.04.24 17:29:33	848.277 32.195.393,24
STORA ENSO OYJ R FI0009005961	12,55	-0,44% -0,06		30.04.24 17:29:47	1.169.930 14.713.265,99
TELIA CO. AB SE0000667925	2,146	-2,54% -0,06		30.04.24 17:29:50	767.568 1.653.511,90
TIETOEVRY CORP. FI0009000277	17,74	-1,39% -0,25		30.04.24 17:29:40	346.582 6.166.814,27
UPM KYMMENE OYJ FI0009005987	32,92	-0,42% -0,14		30.04.24 17:29:30	1.045.510 34.403.798,69
VALMET OYJ FI4000074984	23,46	-1,18% -0,28		30.04.24 17:29:33	320.107 7.546.056,24
WAERTSILAE OYJ ABP FI0009003727	17,36	0,49% 0,09		30.04.24 17:29:50	1.134.088 19.678.641,44