

OMX-HELSINKI 25 INDEX

ISIN: **FI0008900212** WKN: -

Übersicht

23.04.2024 17:35:07

Kurs

4.496,0887

EUR

Differenz ➔ 0,19% (8,62)

Stammdaten

ISIN FI0008900212

Symbol -

Land Finnland

Anzahl der enthaltenen Werte im Index 25

Index-Typ -

Wertpapierkategorie Index

Top 5

Name	Kurs	+ - (%)	Trend
CARGOTEC O...	62,85	+2,44	➔
QT GROUP O...	69,75	+1,97	➔
WAERTSILAE...	15,545	+1,97	➔
NORDEA BAN...	11,26	+1,76	➔
TELIA CO. ...	27,54	+1,63	➔

Intraday 1W 1M 6M 1J 3J

Flop 5

Name	Kurs	+ - (%)	Trend
NOKIA CORP...	3,4105	-1,94	➔
STORA ENSO...	12,57	-1,80	➔
OUTOKUMPU ...	3,747	-1,34	➔
UPM KYMMEN...	31,88	-0,99	➔
FORTUM COR...	12,225	-0,20	➔

Intraday 1W 1M 6M 1J 3J



Die Wertentwicklung der Vergangenheit lässt keine verlässlichen Rückschlüsse auf die zukünftige Entwicklung eines Finanzinstruments zu.
Quelle: FactSet

Aktuellstes Research

Märkte		
Datum	Überschrift	Download
22.04.2024	Wird sich die Stimmung im April verbessern?	
19.04.2024	Week Ahead	
19.04.2024	Wochenausblick	
17.04.2024	Credit Markets Weekly	
17.04.2024	Credit Markets Weekly (DE)	

**Nähere Infos zu den Ländern &
Regionen**

➤ Märkte nach Region

Details

23.04.2024 17:35:07

Kurs

4.496,0887

EUR

Differenz



0,19% (8,62)

Stammdaten

ISIN FI0008900212

Symbol -

Land Finnland

Wertpapierkategorie Index

Anzahl der enthaltenen Werte im Index 25

Marktdaten

Eröffnung 4.499,6066 EUR

Hoch 4.503,6188 EUR

Tief 4.477,2127 EUR

Schluss Vortag 4.487,4667 EUR

Volumen (Mio.) 42.023.041

Volumen (Stück) 412.618.372

Performance und Risiko

	6M	1J	3J
Perf (%)	+11,77%	-4,98%	-12,34%
Perf (abs.)	+472,44	-235,00	-631,50
Beta	-	-	-
Volatilität	12,12	13,15	17,41



5J






























Die Wertentwicklung der Vergangenheit lässt keine verlässlichen Rückschlüsse auf die zukünftige Entwicklung eines Finanzinstruments zu.

Quelle: FactSet

Kursdaten

Ø Kurs 5 Tage Ø Volumen 5 Tage (Stk.)	4.418,5447 EUR (45.724.605)
Ø Kurs 30 Tage Ø Volumen 30 Tage (Stk.)	4.420,7158 EUR (38.820.842)
Ø Kurs 100 Tage Ø Volumen 100 Tage (Stk.)	4.446,2525 EUR (38.050.727)
Ø Kurs 250 Tage Ø Volumen 250 Tage	4.410,5152 EUR (34.119.752)
Hoch seit 1.1. Datum	4.610,7073 EUR (09.01.2024)
Tief seit 1.1. Datum	4.331,0352 EUR (14.02.2024)
52 Wochen Hoch Datum	4.796,0573 EUR (08.05.2023)
52 Wochen Tief Datum	3.952,1470 EUR (23.10.2023)

Enthaltene Werte

Name  ISIN	Kurs	Diff %  Diff /-	Performance 	Datum Zeit	Gehandelte Stück Umsatz Geld 
CARGOTEC OYJ CLASS B FI0009013429	62,85	2,44% 1,50		23.04.24 17:29:44	74.690 4.666.735,86
ELISA OYJ CLASS A FI0009007884	43,24	0,14% 0,06		23.04.24 17:29:51	319.481 13.825.897,36
FORTUM CORPORATION FI0009007132	12,225	-0,20% -0,03		23.04.24 17:29:44	1.195.666 14.619.785,72
HUHTAMAEKI OYJ FI0009000459	36,12	0,06% 0,02		23.04.24 17:29:46	147.796 5.330.359,47
KESKO OYJ CLASS B FI0009000202	16,91	0,15% 0,03		23.04.24 17:29:34	548.949 9.298.793,96
KOJAMO OYJ FI4000312251	10,24	1,49% 0,15		23.04.24 17:29:35	240.408 2.453.582,13
KONE OYJ FI0009013403	43,43	0,35% 0,15		23.04.24 17:29:44	787.556 34.247.584,53
KONECRANES ABP FI0009005870	48,96	1,53% 0,74		23.04.24 17:29:55	137.433 6.692.592,03
MANDATUM OYJ FI4000552526	4,43	1,42% 0,06		23.04.24 17:29:53	1.434.573 6.355.424,56
METSAE BOARD OYJ CLASS B FI0009000665	7,20	-0,07% -0,01		23.04.24 17:29:45	214.123 1.541.239,32
METSO CORP. FI0009014575	11,07	0,36% 0,04		23.04.24 17:29:54	1.743.918 19.251.380,09
NESTE CORPORATION FI0009013296	26,21	-0,04% -0,01		23.04.24 17:29:30	794.411 20.790.479,93
NOKIA CORPORATION FI0009000681	3,4105	-1,94% -0,07		23.04.24 17:29:50	19.490.515 66.473.327,52
NOKIAN TYRES OYJ FI0009005318	9,056	-0,13% -0,01		23.04.24 17:29:59	439.011 3.977.328,69
NORDEA BANK ABP FI4000297767	11,26	1,76% 0,20		23.04.24 17:29:35	7.914.307 88.782.006,39
ORION CORPORATION B FI0009014377	33,12	0,36% 0,12		23.04.24 17:29:39	201.846 6.674.997,04
OUTOKUMPU OYJ FI0009002422	3,747	-1,34% -0,05		23.04.24 17:29:48	1.709.838 6.259.280,67
QT GROUP OYJ FI4000198031	69,75	1,97% 1,35		23.04.24 17:29:45	28.251 1.962.622,80
SAMPO PLC 'A' FI4000552500	40,70	0,99% 0,40		23.04.24 17:29:36	699.087 28.405.927,21
STORA ENSO OYJ R FI0009005961	12,57	-1,80% -0,23		23.04.24 17:29:51	1.563.064 19.688.483,41
TELIA CO. AB SE0000667925	2,375	1,63% 0,04		23.04.24 17:29:48	1.414.115 3.340.311,92
TIETOEVRY CORP. FI0009000277	18,82	0,21% 0,04		23.04.24 17:29:39	238.934 4.498.631,65
UPM KYMMENE OYJ FI0009005987	31,88	-0,99% -0,32		23.04.24 17:29:57	1.088.682 34.814.091,46
VALMET OYJ FI4000074984	24,91	1,26% 0,31		23.04.24 17:29:31	479.520 11.874.668,93
WAERTSILAE OYJ ABP FI0009003727	15,545	1,97% 0,30		23.04.24 17:29:42	813.508 12.589.802,36